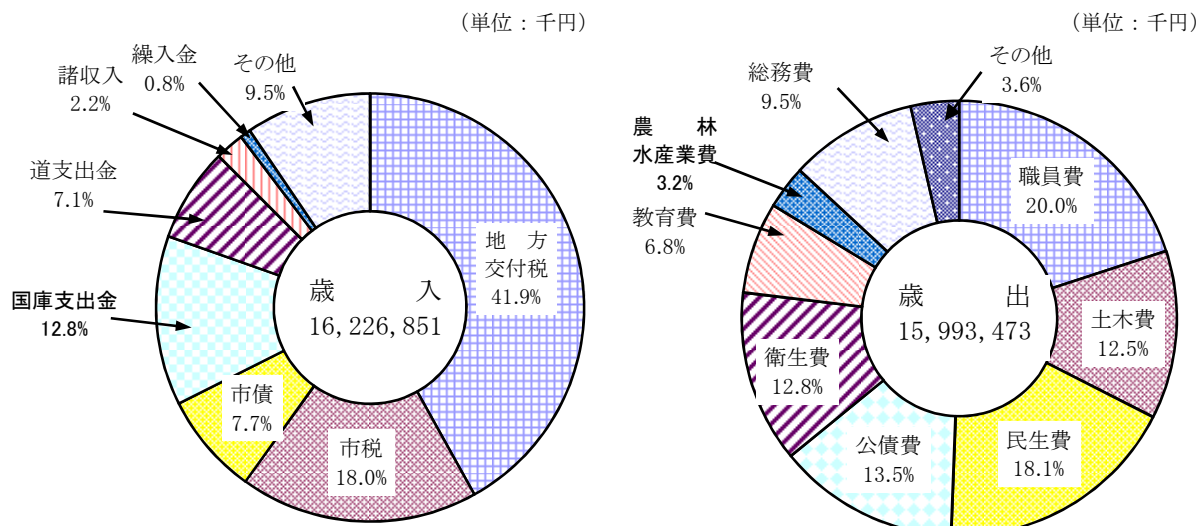
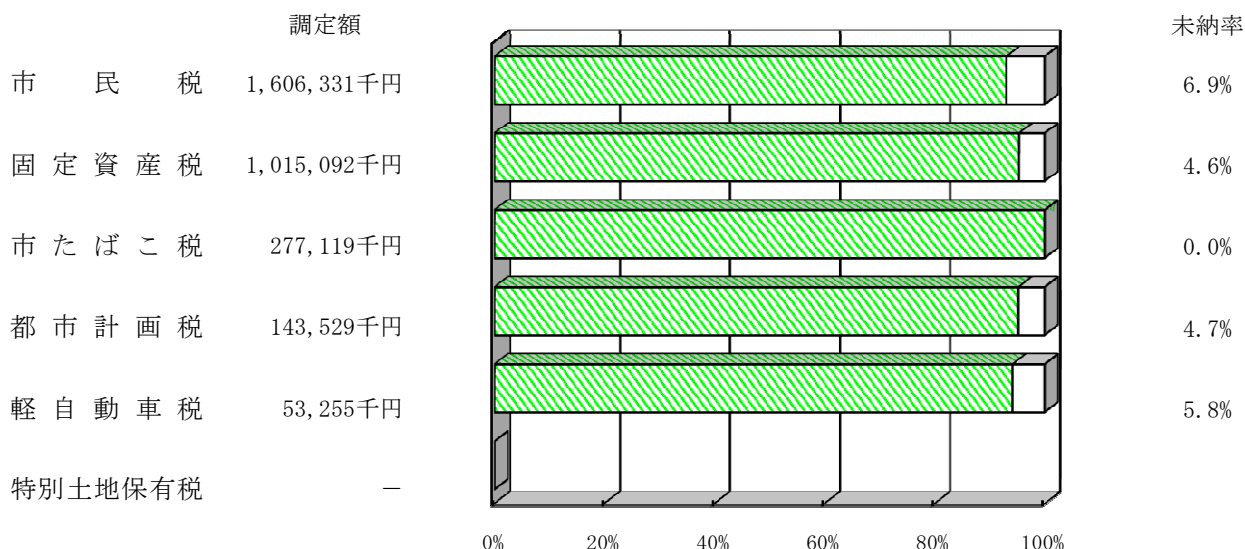
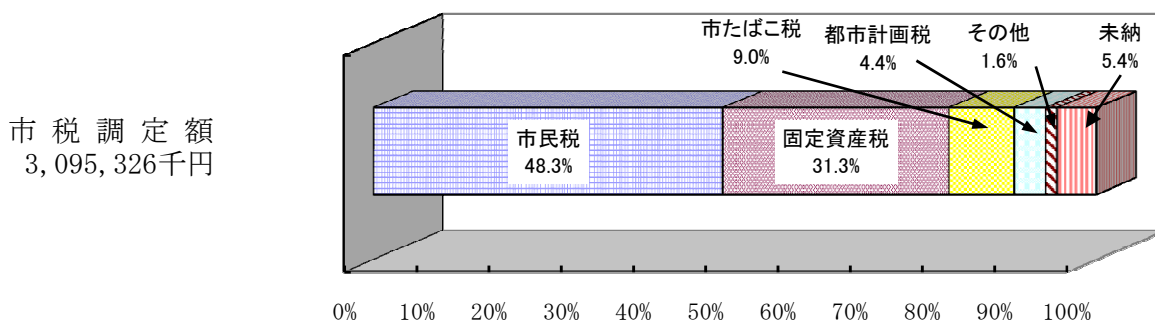


# 第 1 1 編 行 財 政

## ● 一般会計歳入・歳出決算額（平成21年度）



## ● 市税収納状況（平成21年度）



※ 平成15年度以降、特別土地保有税の課税を停止。

1. 歳入予算及び決算

① 一般会計

単位：千円

区 分	平成18年度 決算額	平成19年度 決算額	平成20年度 決算額	平成21年度 決算額	平成22年度 当初予算額
市 税	2,793,793	3,007,533	3,046,544	2,927,663	2,874,339
地方譲与税	403,800	179,292	171,243	160,616	124,891
利子割交付金	12,020	15,313	14,807	13,116	8,559
配当割交付金	6,587	8,113	2,885	2,475	744
株式等譲渡所得割交付金	4,857	4,410	2,131	1,084	680
地方消費税交付金	353,475	340,789	310,633	317,403	285,491
ゴルフ場利用税交付金	1,453	1,346	1,327	1,046	1,053
特別地方消費税交付金	—	—	—	—	—
自動車取得税交付金	53,375	53,440	42,471	31,991	27,165
地方特例交付金	72,463	24,099	31,806	30,689	37,162
地方交付税	6,619,455	6,585,720	6,743,092	6,795,889	6,933,045
交通安全対策特別交付金	4,451	4,181	3,726	3,417	3,272
分担金及び負担金	221,425	237,822	231,817	224,521	238,660
使用料及び手数料	433,746	429,122	423,757	408,959	407,300
国庫支出金	1,080,705	940,290	1,015,562	2,077,444	1,313,335
道 支 出 金	928,646	1,023,769	1,415,377	1,154,538	1,206,045
財 産 収 入	79,580	98,615	100,887	93,822	81,567
寄 附 金	18,795	8,868	45,096	24,636	10
繰 入 金	130,810	1,265,735	219,865	122,191	96,003
繰 越 金	84,643	118,291	130,971	232,163	10
諸 収 入	476,358	348,963	327,671	352,840	319,931
市 債	1,215,600	1,298,403	1,007,744	1,242,301	1,530,691
国有提供施設等所在市町村助成交付金	7,516	7,889	8,258	8,047	8,047
合 計	15,003,553	16,002,003	15,297,670	16,226,851	15,498,000

資料 財政課

② 特別会計

単位：千円

区 分	平成18年度 決算額	平成19年度 決算額	平成20年度 決算額	平成21年度 決算額	平成22年度 当初予算額
交 通 会 計	10,066	9,798	9,581	9,458	9,338
国 保 会 計	4,080,397	4,369,018	4,120,861	4,088,513	4,058,716
老 人 保 健 会 計	2,859,871	2,670,002	273,487	31,559	1,527
汚 水 処 理 会 計	26,071	25,568	25,584	25,871	24,481
農 業 用 水 会 計	55,537	49,315	52,169	65,974	52,561
介 護 保 険 会 計	1,064,222	1,157,410	1,488,674	1,356,687	1,636,912
後 期 高 齢 者 医 療 会 計	—	—	277,291	290,422	323,821
合 計	8,096,164	8,281,111	6,247,647	5,868,484	6,107,356

資料 財政課

③ 企業会計

単位：千円

区 分	平成18年度 決算額	平成19年度 決算額	平成20年度 決算額	平成21年度 決算額	平成22年度 当初予算額
港湾会計 総 額	293,924	276,374	272,165	243,915	234,432
収益的収入	237,853	217,342	207,645	187,154	184,087
資本的収入	56,071	59,032	64,520	56,761	50,345
水道会計 総 額	1,156,383	1,430,128	1,314,813	1,214,443	977,064
収益的収入	838,152	848,284	827,541	815,719	800,584
資本的収入	318,231	581,844	487,272	398,724	176,480
病院会計 総 額	3,532,452	2,502,840	4,571,231	3,911,189	4,009,376
収益的収入	3,439,033	2,428,282	3,458,228	3,812,535	3,866,075
資本的収入	93,419	74,558	1,113,003	98,654	143,301
下水道会計 総 額	992,282	1,747,829	1,303,386	1,457,218	1,216,282
収益的収入	687,363	751,847	1,033,204	944,074	1,060,451
資本的収入	304,919	995,982	270,182	513,144	155,831
合 計 総 額	5,975,041	5,957,171	7,461,595	6,826,765	6,437,154
収益的収入	5,202,401	4,245,755	5,526,618	5,759,482	5,911,197
資本的収入	772,640	1,711,416	1,934,977	1,067,283	525,957

※ 平成14年度より下水道会計は特別会計より企業会計へ移行。

資料 財政課

2. 歳出予算及び決算

① 一般会計

単位：千円

区 分	平成18年度 決算額	平成19年度 決算額	平成20年度 決算額	平成21年度 決算額	平成22年度 当初予算額
議 会 費	130,038	128,375	126,497	126,747	136,578
総 務 費	982,368	1,551,174	946,112	1,527,304	944,580
民 生 費	2,759,681	2,766,109	2,842,594	2,891,290	3,315,083
衛 生 費	1,879,930	1,349,520	1,968,873	2,054,128	1,843,187
労 働 費	65,022	44,389	54,287	56,053	63,506
農 林 水 産 業 費	432,470	425,516	860,336	510,313	488,732
商 工 費	118,937	208,433	130,203	238,274	145,230
土 木 費	1,701,664	1,543,766	1,718,574	2,002,782	2,025,855
消 防 費	98,391	140,336	112,509	140,650	214,465
教 育 費	889,848	897,093	909,010	1,079,720	975,736
公 債 費	2,400,765	2,290,700	2,207,916	2,163,772	2,083,076
諸 支 出 金	109,342	1,132,368	—	1,000	10,000
職 員 費	3,302,773	3,303,688	3,187,546	3,199,040	3,239,962
災 害 復 旧 費	14,034	89,565	1,050	2,400	10
予 備 費	—	—	—	—	12,000
合 計	14,885,263	15,871,032	15,065,507	15,993,473	15,498,000

資料 財政課

② 特別会計

単位：千円

区 分	平成18年度 決算額	平成19年度 決算額	平成20年度 決算額	平成21年度 決算額	平成22年度 当初予算額
交通会計	6,839	5,409	5,468	5,835	9,338
国保会計	4,023,791	4,359,360	4,115,235	4,084,676	4,058,716
老人保健会計	2,859,871	2,670,002	244,863	29,084	1,527
污水处理会計	26,071	25,568	25,584	25,871	24,481
農業用水会計	53,682	47,071	50,300	62,816	52,561
介護保険会計	1,034,031	1,136,135	1,458,463	1,331,337	1,636,912
後期高齢者医療会計	—	—	275,194	288,256	323,821
合 計	8,004,285	8,243,545	6,175,107	5,827,875	6,107,356

資料 財政課

③ 企業会計

単位：千円

区 分	平成18年度 決算額	平成19年度 決算額	平成20年度 決算額	平成21年度 決算額	平成22年度 当初予算額
港湾会計 総 額	312,166	297,116	293,994	302,691	273,940
収益の支出	196,373	176,615	166,709	182,300	159,877
資本の支出	115,793	120,501	127,285	120,391	114,063
水道会計 総 額	1,411,998	1,698,027	1,657,857	1,549,527	1,307,095
収益の支出	829,736	847,247	861,632	812,937	770,756
資本の支出	582,262	850,780	796,225	736,590	536,339
病院会計 総 額	3,536,827	3,381,100	4,664,486	3,979,736	4,066,852
収益の支出	3,414,751	3,261,637	3,481,915	3,697,114	3,747,400
資本の支出	122,076	119,463	1,182,571	282,622	319,452
下水道会計 総 額	1,636,659	2,275,691	1,479,838	1,649,456	1,407,270
収益の支出	683,751	664,045	596,163	573,829	542,908
資本の支出	952,908	1,611,646	883,675	1,075,627	864,362
合 計 総 額	6,897,650	7,651,934	8,096,175	7,481,410	7,055,157
収益の支出	5,124,611	4,949,544	5,106,419	5,266,180	5,220,941
資本の支出	1,773,039	2,702,390	2,989,756	2,215,230	1,834,216

資料 財政課

3. 市税収納状況

単位：千円、%

区 分	平成 17 年度			平成 18 年度			平成 19 年度			平成 20 年度			平成 21 年度		
	調 定 額	収 入 額	収納率	調 定 額	収 入 額	収納率	調 定 額	収 入 額	収納率	調 定 額	収 入 額	収納率	調 定 額	収 入 額	収納率
市 民 税	1,306,191	1,248,505	95.6	1,376,321	1,319,505	95.9	1,618,490	1,531,716	94.6	1,687,698	1,580,683	93.7	1,606,331	1,495,036	93.1
個 人	1,047,486	992,938	94.8	1,116,747	1,063,193	95.2	1,361,577	1,279,210	94.0	1,416,579	1,313,646	92.7	1,380,324	1,272,270	92.2
現年課税分	995,474	980,914	98.5	1,070,118	1,052,633	98.4	1,314,316	1,271,406	96.7	1,340,065	1,298,122	96.9	1,284,901	1,251,161	97.4
滞納繰越分	52,012	12,024	23.1	46,629	10,560	22.6	47,261	7,804	16.5	76,514	15,524	20.3	95,423	21,109	22.1
法 人	258,705	255,567	98.8	259,574	256,312	98.7	256,913	252,506	98.3	271,119	267,037	98.5	226,007	222,766	98.6
現年課税分	256,492	255,259	99.5	256,659	255,736	99.6	253,980	252,271	99.3	266,922	266,155	99.7	222,918	222,248	99.7
滞納繰越分	2,213	308	13.9	2,915	576	19.8	2,933	235	8.0	4,197	882	21.0	3,089	518	16.8
固 定 資 産 税	1,085,816	1,030,542	94.9	1,036,414	983,206	94.9	1,039,799	988,492	95.1	1,045,214	991,442	94.9	1,015,092	968,603	95.4
純固定資産税	1,054,409	999,135	94.8	1,006,506	953,298	94.7	1,014,778	963,471	94.9	1,015,363	961,591	94.7	979,891	933,402	95.3
現年課税分	1,004,734	987,813	98.3	964,008	946,328	98.2	975,273	955,547	98.0	974,571	956,736	98.2	937,963	924,118	98.5
滞納繰越分	49,675	11,322	22.8	42,498	6,970	16.4	39,505	7,924	20.1	40,792	4,855	11.9	41,928	9,284	22.1
交・納付金	31,407	31,407	100.0	29,908	29,908	100.0	25,021	25,021	100.0	29,851	29,851	100.0	35,201	35,201	100.0
軽 自 動 車 税	44,190	42,716	96.7	46,475	44,593	96.0	48,859	46,297	94.8	50,983	47,665	93.5	53,255	50,185	94.2
現年課税分	43,095	42,288	98.1	45,067	43,993	97.6	47,086	45,741	97.1	48,468	46,901	96.8	50,050	49,100	98.1
滞納繰越分	1,095	428	39.1	1,408	600	42.6	1,773	556	31.4	2,515	764	30.4	3,205	1,085	33.9
市 た ば こ 税	303,273	303,273	100.0	303,839	303,839	100.0	298,700	298,700	100.0	284,436	284,436	100.0	277,119	277,119	100.0
特別土地保有税	—	—	—	—	—	—	—	—	—	—	—	—	—	—	—
現年課税分	—	—	—	—	—	—	—	—	—	—	—	—	—	—	—
滞納繰越分	—	—	—	—	—	—	—	—	—	—	—	—	—	—	—
都 市 計 画 税	163,888	155,296	94.8	150,612	142,650	94.7	149,907	142,328	94.9	150,277	142,318	94.7	143,529	136,720	95.3
現年課税分	156,167	153,536	98.3	144,253	141,607	98.2	144,071	141,157	98.0	144,239	141,600	98.2	137,388	135,361	98.5
滞納繰越分	7,721	1,760	22.8	6,359	1,043	16.4	5,836	1,171	20.1	6,038	718	11.9	6,141	1,359	22.1
合 計	2,903,358	2,780,332	95.8	2,913,661	2,793,793	95.9	3,155,755	3,007,533	95.3	3,218,608	3,046,544	94.7	3,095,326	2,927,663	94.6
現年課税分	2,790,642	2,754,490	98.7	2,813,852	2,774,044	98.6	3,058,447	2,989,843	97.8	3,088,552	3,023,801	97.9	2,945,540	2,894,308	98.3
滞納繰越分	112,716	25,842	22.9	99,809	19,749	19.8	97,308	17,690	18.2	130,056	22,743	17.5	149,786	33,355	22.3

資料 税務課『市税概要』

4. 選 挙

① 選挙人名簿登録状況

各年12月2日現在

区 分	人 口			登 録 者		
	総 数	男	女	総 数	男	女
平成 18 年	31,381	15,021	16,360	25,668	12,113	13,555
19	30,887	14,780	16,107	25,294	11,920	13,374
20	30,498	14,636	15,862	25,056	11,817	13,239
21	30,083	14,463	15,620	24,850	11,745	13,105
22	29,609	14,249	15,360	24,653	11,677	12,976

※ 人口は各年11月末現在

資料 市選挙管理委員会

② 投票区別登録者数

平成22年12月2日登録日現在

投 票 区	対 象 地 区	登 録 者 数		
		総 数	男	女
総 数		24,653	11,677	12,976
1. まつもと保育所	花園町、岬町、松本町、定基町、西浜町1丁目1～60・198・199・209・210・211番地	1,443	642	801
2. 北 斗 小 学 校	清隆町2～3丁目、幸町1丁目1～10番地・2丁目1～5番地・3丁目1～6番地、北斗町、大正町1～2丁目、敷島町、光和町1丁目・2丁目1～14・16・20・35・36・51・53番地	1,006	533	473
3. 武 徳 殿	清隆町1丁目、平内町、常盤町、本町1～2丁目、弥生町、緑町1～2丁目、梅ヶ枝町1～2丁目	1,017	470	547
4. 商 工 会 館	松ヶ枝町、花咲町、本町3～5丁目、弥栄町、梅ヶ枝町3丁目、緑町3丁目、朝日町2丁目、鳴海町	790	354	436
5. 花 咲 小 学 校	千島町、栄町、有磯町、月見町、駒場町1丁目、朝日町1・3丁目、明治町1丁目	2,013	912	1,101
6. しらかば保育園	弁天町、北浜町、海岸町、汐見町、琴平町、駒場町3丁目1～19番地、牧の内（三番川付近）	1,060	488	572
7. ほうりん保育所	宝林町1～3・4丁目400番地以降、月岡町1・2丁目1～60番地、西浜町1丁目61～197番地・200～208番地、光和町2丁目15・21～37～50・54～77番地・3丁目、大正町3丁目	1,928	893	1,035
8. 老人福祉センター	宝町、曙町、明治町2～3丁目、牧の内（根高付近）、昭和町1丁目、光洋町1丁目・3丁目1～16・19～78番地・4丁目42番地以降、幸町1丁目11～22番地・2丁目6～19番地・3丁目7～46番地	3,049	1,421	1,628
9. こうよう保育所	光洋町2丁目、3丁目17・18・79～107番地、4丁目1～41・103番地、自衛隊、桂木	1,885	906	979
10. 花 咲 港 会 館	花咲港	611	282	329
11. 牧 の 内 会 館	牧の内（開拓）	46	26	20
12. 旧 和 田 小 学 校	東和田、西和田、長節	242	110	132
13. 温 根 沼 会 館	幌茂尻、温根沼、東梅	395	192	203
14. 昆 布 盛 会 館	昆布盛	218	122	96
15. 落 石 会 館	浜松、落石東（正禅寺より落石駅側）	215	102	113
16. 落石漁業協同組	落石西、落石東（上記以外の落石漁港側）	274	129	145
17. 別当賀夢原館	別当賀	57	28	29
18. 初 田 牛 会 館	初田牛	51	26	25
19. 厚 床 会 館	厚床、東厚床、西厚床、湖南、明郷、槍昔（新酪）37番地17・4番地5・46番地3・66番地3・67番地9・82番地5	438	218	220
20. 川 口 会 館	川口、酪陽	43	24	19
21. 槍 昔 会 館	槍昔2番地・2番地1・2番地2・92番地・92番地4	22	14	8
22. 友知第一町会	友知	259	131	128
23. 双 沖 会 館	双沖	224	102	122
24. 齒 舞 会 館	齒舞	745	353	392
25. 瑠 璃 瑠 第 二 会 館	瑠璃瑠、納沙布	586	302	284
26. 温 根 元 小 学 校	温根元	191	101	90
27. 豊 里 会 館	豊里	55	31	24
28. 西 浜 児 童 会 館	西浜町2丁目～10丁目、穂香	2,088	993	1,095
29. こまば保育所	駒場町2丁目・3丁目20～25番地、牧の内147番地6	1,409	661	748
30. 昭 和 児 童 会 館	昭和町2～4丁目、宝林町4丁目1～399番地・5丁目、月岡町2丁目61番地以降	2,293	1,111	1,182

資料 市選挙管理委員会

③ 各選挙の投票状況

単位：人、%

区分	執行年月日	有権者数			投票者数			投票率		
		総数	男	女	総数	男	女	総数	男	女
知事選挙	平成 15年 4月 13日	25,951	12,268	13,683	18,199	8,572	9,627	70	70	70
	平成 19年 4月 8日	25,115	11,791	13,324	16,162	7,645	8,517	64	65	64
道議会議員選挙	平成 15年 4月 13日	25,951	12,268	13,683	18,152	8,549	9,603	70	70	70
	平成 19年 4月 8日	25,090	11,773	13,317	16,083	7,599	8,484	64	65	64
衆議院議員総選挙	平成 17年 9月 11日	25,929	12,263	13,666	17,798	8,463	9,335	69	69	68
	平成 21年 8月 30日	24,839	11,728	13,111	18,749	8,805	9,944	75	75	76
参議院議員選挙	平成 19年 7月 28日	25,609	12,080	13,529	15,034	7,236	7,798	59	60	58
	平成 22年 7月 11日	24,743	11,684	13,059	13,811	6,558	7,258	56	56	56
市議会議員選挙	平成 17年 8月 21日	25,712	12,147	13,565	17,699	8,158	9,541	69	67	70
	平成 21年 8月 30日	24,709	11,663	13,046	18,625	8,732	9,893	75	75	76
市長選挙	平成 18年 9月 10日	25,462	11,986	13,476	無投票選挙			-	-	-
	平成 22年 9月 12日	24,665	11,668	12,997	無投票選挙			-	-	-

※ 平成18年の市長選挙は無投票のため有権者数は9月3日現在のもの。

資料 市選挙管理委員会

※ 平成22年の市長選挙は無投票のため有権者数は9月5日現在のもの。

5. 議 会

① 市議会開会日数及び提案件数

区分	会期日数				本 会 議 時 間	提出者別及び種類別																				年 間 件 数					
	年 次	本 会 議 日 数	休 会 日 数	計		市 長 提 出								議 員 提 出						議 長 ( 議 会 )											
						条 例	予 算	決 算	自 治 法 九 六 条	一 項 四 一 四 号	専 決 処 分	そ の 他	報 告	合 計	条 例	規 則	自 治 法 一 八 〇 条	第 一 項	特 委 設 置	意 見 書	決 議	そ の 他	合 計	請 願	許 可		選 任	選 挙	そ の 他	合 計	
定 例 会	18	22	23	45	40:37	29	33	4	-	11	21	4	102	2	-	-	-	40	2	2	46	-	-	-	-	-	-	-	-	-	148
	19	21	13	34	38:46	26	42	4	-	8	11	5	96	2	1	-	-	50	1	-	54	3	-	6	1	-	10	160			
	20	20	12	32	44:02	30	39	4	-	10	14	10	107	1	1	-	-	53	2	-	57	1	2	3	1	1	8	172			
	21	21	7	28	40:17	26	33	4	-	7	24	8	102	2	-	-	-	45	1	-	48	-	-	-	-	-	-	-	150		
	22	21	23	44	43:01	20	33	4	-	10	32	11	110	1	-	-	-	32	1	-	34	-	-	-	-	-	-	-	144		
臨 時 会	18	2	-	2	2:10	2	3	7	-	1	1	2	16	-	-	-	-	-	1	-	1	-	-	-	-	-	2	2	19		
	19	1	-	1	0:18	-	-	7	-	-	-	3	10	-	-	-	-	-	-	-	-	-	-	-	-	-	-	-	10		
	20	1	-	1	0:09	-	-	7	-	-	-	5	12	-	-	-	-	-	-	-	-	-	-	-	-	-	3	3	15		
	21	5	-	5	4:28	2	12	8	-	7	2	-	31	2	-	-	-	-	1	-	3	-	-	3	2	3	8	42			
	22	4	-	4	2:01	3	9	8	-	-	-	3	23	1	-	-	-	1	2	-	4	-	-	-	-	1	1	28			

資料 市議会事務局

② 歴代市議会議長

氏名	就任年月日	退任年月日	在職期間	摘要
山下亮輔 山亮輔 山亮輔 嶋津豊 柳田光太郎 萬屋光之 萬屋政一 田家政一夫 田家政一夫 高岩光一男 田津隆一之 嶋津隆之宣 遠藤輝雄 波多雄志	昭和32年9月27日	昭和36年9月14日	4年	初代
	昭和36年9月25日	昭和40年9月14日	4年	第2代
	昭和40年9月27日	昭和44年9月14日	4年	第3代
	昭和44年9月29日	昭和48年9月14日	4年	第4代
	昭和48年9月26日	昭和52年9月14日	4年	第5代
	昭和52年9月26日	昭和56年9月14日	4年	第6代
	昭和56年9月21日	昭和58年9月5日	2年	第7代
	昭和58年9月5日	昭和60年9月14日	2年	第8代
	昭和60年9月27日	昭和60年12月19日	3ヵ月	第9代
	昭和60年12月19日	平成元年9月14日	3年9ヶ月	第10代
	平成元年9月27日	平成5年9月14日	4年	第11代
	平成5年10月4日	平成9年9月14日	4年	第12代
	平成9年9月30日	平成13年9月14日	4年	第13代
	平成13年10月9日	平成17年9月14日	4年	第14代
	平成17年9月16日	平成20年3月3日	2年6ヶ月	第15代
	平成20年3月3日	平成21年9月14日	1年6ヶ月	第16代
	平成21年9月15日			第17代

資料 市議会事務局

③ 歴代市議会副議長

氏名	就任年月日	退任年月日	在職期間	摘要
菊地清蔵 嶋津豊 嶋津豊 萬屋佐之 萬屋政一 田成家一蔵 田家治一雄 田仲治照夫 近藤幸了 細川敬憲 成田了猛 波多雄志 熊谷雅史 熊谷雅正 熊谷史利	昭和32年9月27日	昭和36年9月14日	4年	初代
	昭和36年9月25日	昭和40年9月14日	4年	第2代
	昭和40年9月27日	昭和44年9月14日	4年	第3代
	昭和44年9月29日	昭和48年9月14日	4年	第4代
	昭和48年9月26日	昭和52年9月14日	4年	第5代
	昭和52年9月26日	昭和55年3月25日	2年6ヵ月	第6代
	昭和55年3月25日	昭和56年9月14日	1年6ヵ月	第7代
	昭和56年9月21日	昭和58年9月5日	2年	第8代
	昭和58年9月5日	昭和60年9月14日	2年	第9代
	昭和60年9月27日	昭和60年12月19日	3ヶ月	第10代
	昭和60年12月19日	平成元年9月14日	3年9ヶ月	第11代
	昭和元年9月27日	平成5年9月14日	4年	第12代
	平成5年10月4日	平成9年9月14日	4年	第13代
	平成9年9月30日	平成13年9月14日	4年	第14代
	平成13年10月9日	平成17年9月14日	4年	第15代
	平成17年9月16日	平成21年9月14日	4年	第16代
	平成21年9月15日			第17代

資料 市議会事務局



④ 市議会の組織及び構成

(ア) 議員定数・任期等

(任期：平成21年 9月15日～平成25年 9月14日)

議員定数			議員定数改正状況			
法定上限 数	条例定数	現員数	改正内容	備考	改正内容	備考
26	20	20	24人 → 20人	平成17年 3月25日議決 次の一般選挙より	26人 → 24人	平成13年 3月23日議決 次の一般選挙より

資料 市議会事務局

(イ) 市議会議員構成

平成23年1月1日現在

党派別 構成	自由民主党	民 主 党	社会民主党	日本共産党	公 明 党	新党大地	みんなの党	無 所 属	合 計
	3人	2人	2人	3人	1人	1人	1人	7人	20人

会派別 構成	新 風	市政クラブ	創志クラブ	日本共産党	無 所 属	合 計
	4人	◎ 3人	○ 4人	3人	4人	20人

◎⇒議長、○⇒副議長 については、会派離脱により、出身会派を表示。

資料 市議会事務局

⑤ 歴代市長

歴 代	氏 名	在 任 期 間
初 代	西 村 久 雄	昭和 32年 9月 16日 ～ 昭和 39年 9月 5日
第 2 代	横 田 俊 夫	昭和 39年 10月 4日 ～ 昭和 49年 9月 1日
第 3 代	寺 嶋 伊 昇 雄	昭和 49年 9月 30日 ～ 昭和 61年 9月 28日
第 4 代	大 矢 快 治	昭和 61年 9月 29日 ～ 平成 10年 9月 28日
第 5 代	藤 原 弘	平成 10年 9月 29日 ～ 平成 18年 9月 28日
第 6 代	長 谷 川 俊 輔	平成 18年 9月 29日 ～

資料 総務課

⑥ 歴代助役

歴 代	氏 名	在 任 期 間
初 代	黒 井 政 蔵	昭和 32年 10月 28日 ～ 昭和 40年 10月 27日
初 代	横 田 俊 夫	昭和 34年 4月 1日 ～ 昭和 39年 9月 15日
第 2 代	寺 嶋 伊 昇 雄	昭和 44年 4月 1日 ～ 昭和 49年 9月 18日
第 3 代	新 富 義 一	昭和 49年 10月 21日 ～ 昭和 53年 10月 20日
第 4 代	大 矢 快 治	昭和 53年 10月 21日 ～ 昭和 61年 5月 31日
第 5 代	白 崎 大	昭和 61年 10月 21日 ～ 平成 6年 10月 20日
第 6 代	平 賀 忠 道	平成 6年 10月 21日 ～ 平成 10年 10月 20日
第 7 代	一 條 弘 道	平成 10年 10月 21日 ～ 平成 14年 10月 20日
第 8 代	長 谷 川 俊 輔	平成 14年 10月 21日 ～ 平成 18年 7月 31日
第 9 代	石 垣 雅 敏	平成 18年 10月 14日 ～ 平成 19年 3月 31日

資料 総務課

⑦ 歴代副市長

歴 代	氏 名	在 任 期 間
初 代	石 垣 雅 敏	平成 19年 4月 1日 ～

資料 総務課

⑧ 歴代収入役

歴代	氏名	在任期間
初代	吉原勇策	昭和32年10月28日～昭和44年3月31日
第2代	新富義一	昭和44年4月1日～昭和49年9月18日
第3代	武田文春	昭和49年10月21日～昭和53年10月20日
第4代	林常男	昭和53年10月21日～昭和61年5月31日
第5代	一條弘道	昭和61年10月21日～平成6年10月20日
第6代	田中晃	平成6年10月21日～平成10年10月20日
第7代	長谷川俊輔	平成10年10月21日～平成14年10月20日
第8代	小形峯雄	平成14年10月21日～平成18年3月31日

資料 総務課

⑨ 市職員数

各年4月1日現在

年度	総数	一般行政部門			特別行政部門			公営企業等部門				
		総数	一般	福祉	総数	教育	消防	総数	病院	水道	下水道	その他
18	635	270	159	111	140	70	70	225	170	26	8	21
19	591	253	142	111	136	67	69	202	154	26	8	14
20	573	248	139	109	130	62	68	195	147	26	8	14
21	564	244	138	106	125	58	67	195	151	23	7	14
22	555	238	135	103	121	56	65	196	154	21	7	14

※ 定員管理調査調べより

資料 総務課

根室市行政機構図 (平成22年 4月 1日現在)

