


わが家の防災対策

家の中の安全対策

！ 家の中に逃げ場としての安全な空間をつくる

部屋がいくつもある場合は、人の出入りが少ない部屋に家具をまとめて置く。無理な場合は、少しでも安全なスペースができるよう配置換えする。



！ 寝室、子どもやお年寄りのいる部屋にはできるだけ家具を置かない

就寝中に地震に襲われると家具が倒れるおそれがあり危険。やむを得ず置く場合は、なるべく背の低い家具にするとともに、寝ている場所に倒れないよう、また出入口をふさがないように向きや配置を工夫する。




！ 家具の転倒を防ぐ

家具と壁や柱の間に遊びがあると倒れやすい。家具の下に小さな板などを差し込んで、壁や柱によりかかるように固定する。また、重い物を下の方に収納したり、金具や固定器具を使って転倒防止策を完全に。



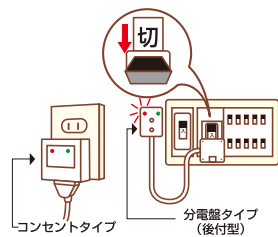
！ 安全に避難するため、出入口や通路にものを置かない

玄関などの出入口までの通路に、家具など倒れやすいものを置かない。また、玄関にいろいろなものを置くと、いざというときに、出入口をふさいでしまうことも。



！ 電気火災発生の防止

地震による火災の原因の多くは電気に関連。電気ストーブや電気コンロの転倒や、停電復旧時の通電火災（破損した電気コードのショートによる出火など）がある。電気火災を防ぐためには、感震ブレーカーの設置が有効。



！ 手の届くところに防災品を備える

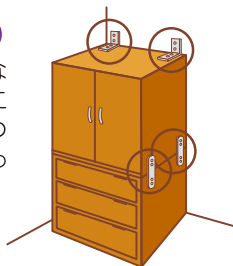
夜間就寝時、停電になると周囲の確認ができず危険。地震の場合はガラスが散乱したり、部屋に閉じ込められることもある。普段寝る場所から手の届くところに懐中電灯やスリッパ、ホイッスルを。



家具の転倒・落下を防ぐポイント


タンス・本棚

L字金具や支え棒などで固定する。二段重ねの場合はつなぎ目を金具でしっかり連結しておく。



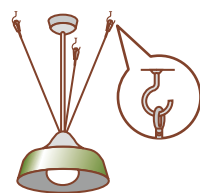
食器棚

L字金具などで固定し、棚板には滑りにくい材質のシートやふきんなどを敷く。重い食器は下の方に置く。扉が開かないように止め金具をつける。




照明

チェーンと金具を使って数箇所止める。蛍光灯は蛍光管の両端を耐熱テープで止めておく。




冷蔵庫

所定の取り付け場所（運搬用取っ手など）を転倒防止ベルトで壁や柱に固定する。



テレビ

テレビ台とテレビを直接固定するのが有効。脚などに専用の取り付け箇所がある場合はボルト等で取り付け、そうでないものは転倒防止ベルトなどで固定する。



ピアノ

本体にナイロンテープなどを巻きつけ、取りつけた金具などで固定する。脚には、すべり止めをつける。

