

# 火災關係

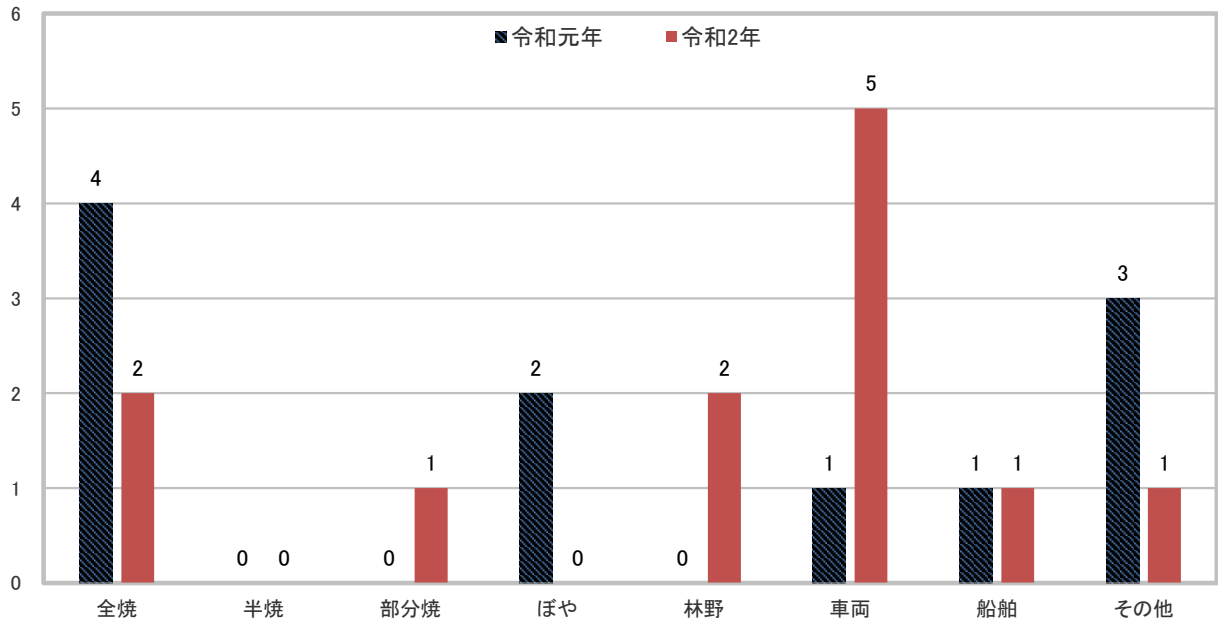


航空自衛隊連携消防訓練

# 火災等発生状況

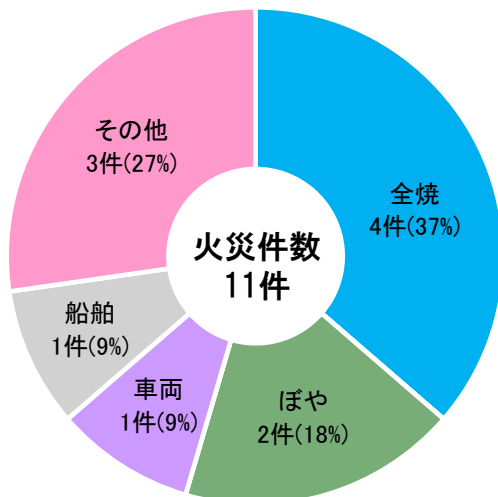
区 分		令和2年(a)	令和元年(b)	増 減 数(c) (a)-(b)	
出 火 件 数	合 計	12	11	1	
	建 物	3	6	△ 3	
	全 焼	2	4	△ 2	
	半 焼				
	部 分 焼	1		1	
	ぼ や		2	△ 2	
	林 野	2		2	
	車 両	5	1	4	
	船 舶	1	1		
	そ の 他	1	3	△ 2	
焼 損 面 積	建物(m <sup>2</sup> )	床 面 積	355	225	130
		表 面 積		3	△ 3
	林 野 (a)	67		67	
死 傷 者	死 者				
	負 傷 者				
り 災 世 帯 数	全 損	1		1	
	半 損				
	小 損		5	△ 5	
	人 員	2	9	△ 7	
損 害 額  (千円)	合 計	29,232	235,843	△ 206,611	
	建 物	20,262	3,118	17,144	
	林 野				
	車 両	2,118	180	1,938	
	船 舶	6,852	6,820	32	
	そ の 他		225,725	△ 225,725	
	1件当たり	全火災	2,436	21,440	△ 19,004
	建 物	6,754	520	6,234	
火 事 騒 ぎ		7	4	3	

# 火災種別発生件数

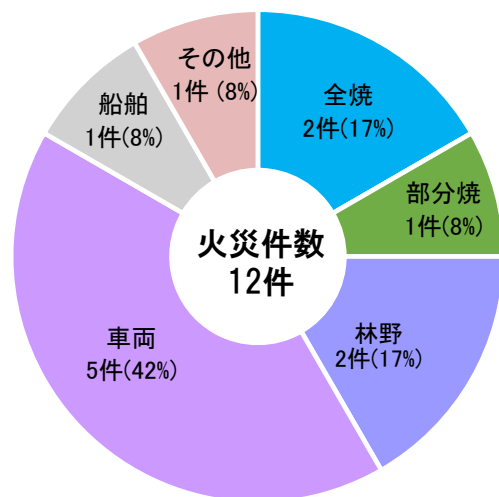


# 火災種別割合

令和元年



令和2年



## 月別火災等発生状況

区 分 月 別	火 災 件 数								り 災 世 帯				焼 損 面 積			損害額 (千円)	死 者	負 傷 者	火 事 騒 ぎ	
	合 計	建 物				林 野	車 両	船 舶	そ の 他	全 損	半 損	小 損	人 員	建 物 (㎡)						林 野 (a)
		全 焼	半 焼	部 分 焼	ぼ や									床面積	表面積					
1	1					1											120			
2																				1
3	1			1										4			25			
4	1					1										22				
5	1	1							1			2	244				8,166			
6	2					1	1									45	5			
7	1						1										1,995			
8	1						1													
9																				2
10	2							1	1								6,852			2
11	1						1										3			1
12	1	1												107			12,066			1
合 計	12	2		1		2	5	1	1	1		2	355		67		29,232			7

# 原因別火災等発生状況

原因	区分	火災件数							焼損面積			損害額 (千円)				死傷者		火事騒ぎ		
		合計	建物				林野	車両	船舶	その他	建物(m <sup>2</sup> )		林野(a)	合計	建物	内容物	その他		死者	負傷者
			全焼	半焼	部分焼	ぼや					床面積	表面積								
たばこ																				
こんろ	1			1					4				25	21	4				3	
かまど																				
風呂かまど																				
炉																				
焼却炉																				
ストーブ																				
こたつ																				
ボイラー																				
煙突・煙道																			1	
排気管																				
電気機器																				
電気装置																				
電灯電話等の配線	2	1				1			244		45	8,171	6,840	1,331				2		
内燃機関																				
配線器具																				
火あそび																				
マッチライター																				
たき火																				
溶接機																				
溶断機																				
灯火																				
衝突の火花																				
取灰																				
火入れ																				
放火																				
放火の疑い																			1	
その他	5	1				1	3		107		22	14,061	8,575	3,491	1,995					
不明	4						2	1	1			6,975			6,975					
合計	12	2		1		2	5	1	1	355	67	29,232	15,436	4,826	8,970			7		

# 時間・曜日・覚知別火災発生状況

火災種別		合計	建 物				林 野	車 両	船 舶	そ の 他
			全 焼	半 焼	部 分 焼	ぼ や				
区 分										
合 計		12	2		1		2	5	1	1
時 間 別	0～1									
	1～2									
	2～3									
	3～4									
	4～5									
	5～6									
	6～7									
	7～8									
	8～9	1						1		
	9～10	1					1			
	10～11	1								1
	11～12									
	12～13	1	1							
	13～14	2					1	1		
	14～15	2						2		
	15～16									
	16～17									
	17～18	1			1					
	18～19	1							1	
	19～20	1						1		
	20～21									
	21～22									
	22～23									
	23～24	1	1							
曜 日 別	日曜日	1	1							
	月曜日									
	火曜日	1							1	
	水曜日	2	1					1		
	木曜日	3					2	1		
	金曜日	1						1		
	土曜日	4			1			2		1
覚 知 別	火災専用	固定電話	1					1		
		携帯電話	10	2			2	4	1	1
	加入	固定電話								
		携帯電話								
	駆け付け 事後聞知 その他		1		1					