

火災関係

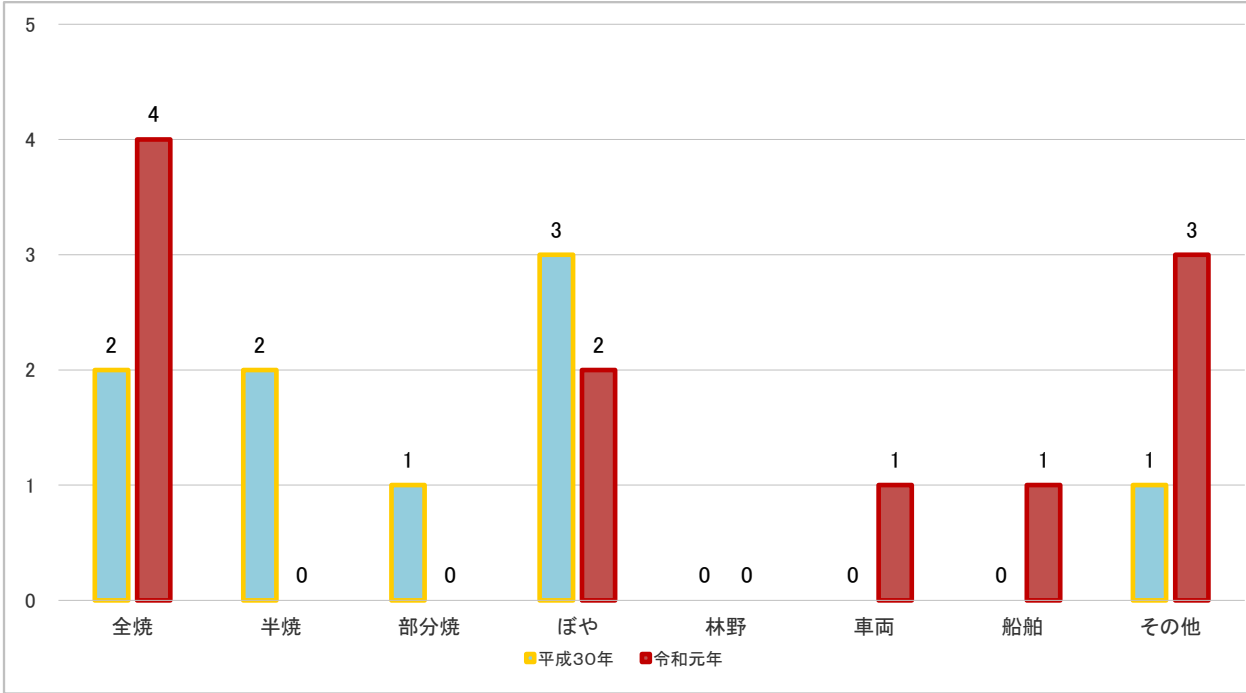


列車事故等対応訓練
(列車事故を想定した車外救出訓練)

火災等発生状況

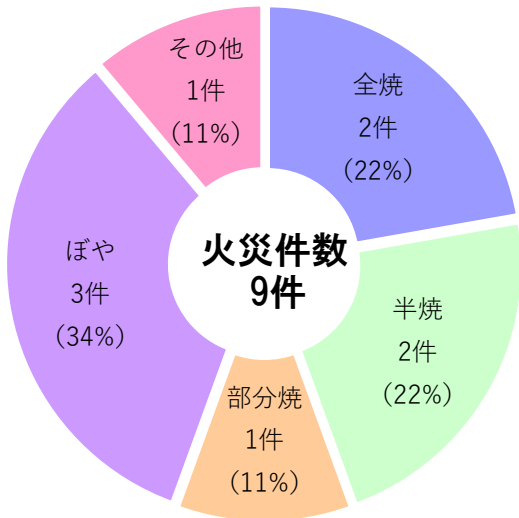
区 分		令和元年 (a)	平成30年 (b)	増 減 数 (c) (a) - (b)
出 火 件 数	合 計	11	9	2
	建 物	6	8	△ 2
	全 焼	4	2	2
	半 焼		2	△ 2
	部 分 焼		1	△ 1
	ぼ や	2	3	△ 1
	林 野			
	車 両	1		1
	船 舶	1		1
	そ の 他	3	1	2
焼 損 面 積	建 物 (㎡)			
	床 面 積	225	508	△ 283
	表 面 積	3	6	△ 3
	林 野 (a)			
死 傷 者	死 者			
	負 傷 者		1	△ 1
り 災 世 帯 数	全 損		2	△ 2
	半 損		5	△ 5
	小 損	5	8	△ 3
	人 員	9	27	△ 18
損 害 額 (千円)	合 計	235,843	14,625	221,218
	建 物	3,118	14,625	△ 11,507
	林 野			
	車 両	180		180
	船 舶	6,820		6,820
	そ の 他	225,725		225,725
	1件当たり			
全火災	21,440	1,625	19,815	
建 物	520	1,828	△ 1,308	
火 事 騒 ぎ		4	2	2

火災等発生状況内訳

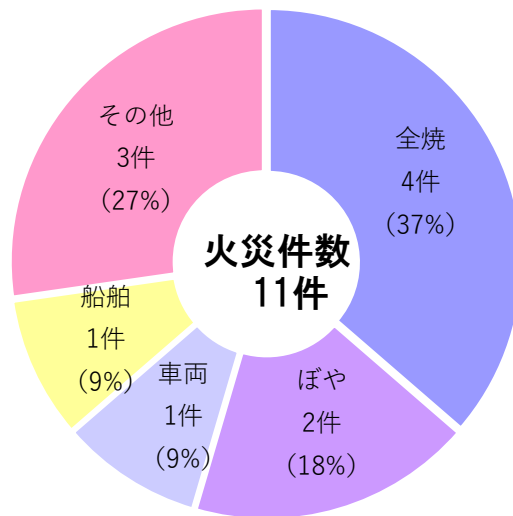


火災区分内訳

平成30年



令和元年



月別火災等発生状況

区 分 月 別	火 災 件 数								り 災 世 帯				焼 損 面 積			損害額 (千円)	死 者	負 傷 者	火 災 事 故	
	合 計	建 物				林 野	車 両	船 舶	そ の 他	全 損	半 損	小 損	人 員	建 物 (㎡)						林 野 (a)
		全 焼	半 焼	部 分 焼	ぼ や									床面積	表面積					
1	1	1												131			2,045			
2	1			1							2	3			1		7			1
3																				
4	1							1									225,225			
5	1							1												
6	1	1												20			477			
7	1							1									500			1
8																				
9																				1
10	4	1		1		1	1				3	6		64	2		7,541			
11																				
12	1	1												10			48			1
合 計	11	4		2		1	1	3			5	9		225	3		235,843			4

原因別火災等発生状況

区 分 原 因	火 災 件 数								焼 損 面 積			損 害 額 (千円)				死 傷 者		火 事 騒 ぎ	
	合 計	建 物				林 野	車 両	船 舶	そ の 他	建 物 (㎡)		林 野 (a)	合 計	建 物	内 容 物	そ の 他	死 者		負 傷 者
		全 焼	半 焼	部 分 焼	ぼ や					床 面 積	表 面 積								
たばこ	1							1										1	
こんろ																		1	
かまど																			
風呂かまど																			
炉																			
焼却炉																			
ストーブ	2	2							141			2,093	2,054	39					
こたつ																			
ボイラー																			
煙突・煙道																			
排気管																			
電気機器	1			1								30		30				1	
電気装置																			
電灯電話等の配線																			
内燃機関																			
配線器具																			
火あそび																			
マッチライター																			
たき火																			
溶接機	1							1				6,820			6,820			1	
溶断機																			
灯火																			
衝突の火花																			
取灰	1	1							64	2		502	502						
火入れ																			
放火																			
放火の疑い																			
その他	3	1		1				1	20	1		225,709	484		225,225				
不明	2						1	1				689	9		680				
合計	11	4		2			1	1	3	225	3	235,843	3,049	69	232,725			4	

時間・曜日・覚知別火災発生状況

火災種別		合計	建 物				林 野	車 両	船 舶	そ の 他
			全 焼	半 焼	部 分 焼	ぼ や				
区 分										
合 計		11	4			2		1	1	3
時 間 別	0～1									
	1～2									
	2～3									
	3～4	1								1
	4～5	1						1		
	5～6									
	6～7									
	7～8									
	8～9									
	9～10									
	10～11	1							1	
	11～12	3	2			1				
	12～13									
	13～14	1	1							
	14～15									
	15～16	1								1
	16～17									
	17～18									
	18～19									
	19～20	2	1			1				
	20～21	1								1
	21～22									
	22～23									
	23～24									
曜 日 別	日曜日	1	1							
	月曜日	1								1
	火曜日									
	水曜日									
	木曜日	4				1		1	1	1
	金曜日	2	1			1				
	土曜日	3	2							1
覚 知 別	火災専用	固定電話	3	1		1				1
		携帯電話	7	3				1	1	2
	加入	固定電話								
		携帯電話								
	駆け付け 事後聞知 その他	1				1				