


古いコンロは**火災**リスクに要注意! **STOP! コンロ火災**

全口にセンサーが付き、安全機能の充実したSiセンサーコンロへの

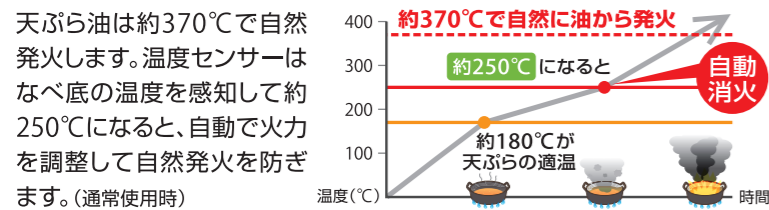
安心替えをおすすめ
します!

Siセンサーを正しく使って安心調理!



Siセンサーが安心を見守っています。

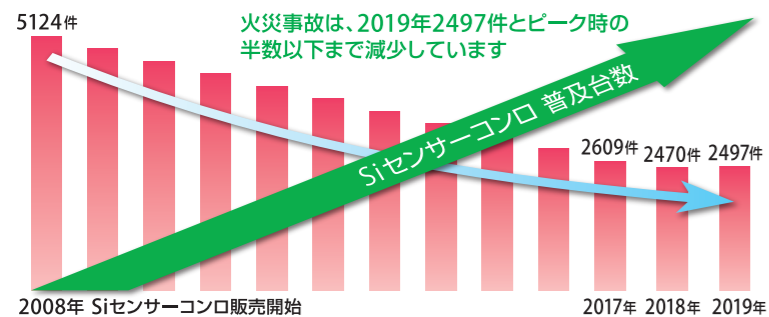
温度センサーで過熱しすぎをストップ!
てんぷら油の自然発火を防ぎます。



コンロ火災は、その多くが調理中にうっかりその場を離れたり、過熱しすぎて火災に至っています。**Siセンサーコンロは、うっかり過熱した際にセンサーが温度を感知、ガスの火を安全に止め事故リスクを下げます。**

Siセンサーコンロ普及で火災事故が減少中!

ガスコンロ火災の件数推移



Siセンサーコンロは既に住宅の70%に普及しています*。コンロ火災は、このSiセンサーコンロの普及と共に年々減少、このコンロに搭載された過熱防止機能や消し忘れ防止機能など安全機能が有効にはたらいていると考えられています。

安心替えはお近くのガス器具取扱店、又はメーカーにご相談ください。

詳しくは → ホームページをチェック!



ガスコンロが原因の火災は

STOP! コンロ火災


年間約**2500**件発生

そのほとんどが「調理中のうっかりミス」!

✓ **今すぐチェック!!** わが家の **火災リスク** チェックリスト


1 調理中にその場を離れてしまったことがある

調理中は決してその場を離れない!
離れるときは火を消して。




2 コンロの近くに燃えやすい物が置いてある

コンロの周りに燃えやすいものを置かないこと。



3 火をつけたまま、コンロ奥のものをとろうとした


コンロの上や奥のものをとるときは火を消して。防災エプロンなど使用すればなお安全。



4 グリル庫内に汚れがたまっている

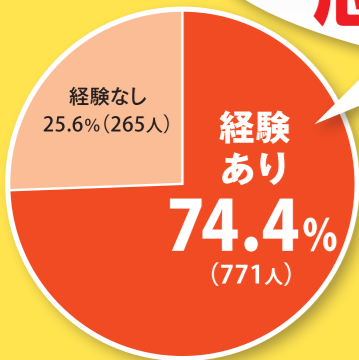
グリルは定期的にお掃除を。

グリル掃除の方法は動画でチェック!!



ガスコンロヒヤリ事例集

なんとガスコンロ4人中3人が危ない使い方の経験あり!



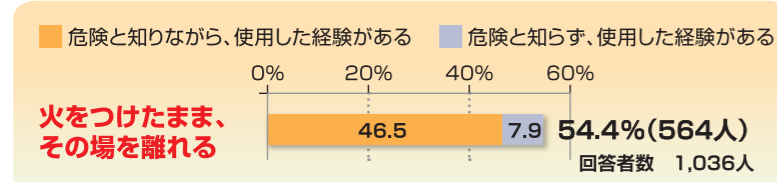
ガスコンロを原因とした火災は減少傾向にありますが、住宅火災としては依然としてもっとも多く発生しています。調査※によると、ガス使用者の74.4%の方が、事故につながるおそれのある使い方の経験がありました。

コンロの危険な使用方法 (回答者数 1,036人)

(※情報提供:東京都生活文化局 右頁脚注に詳細を記載)

1 ガスコンロを使用中、その場を離れた人は? 54%!

多くの方が「危険な使用方法」による使用経験がありました。その中でも、火をつけたままその場を離れたことのある人は全体の54.4%と半数を超え、多くの人はつい大丈夫だろうと思い、コンロから離れていました。



鍋に火をかけたまま外出。あわてて帰ったが鍋が真っ黒に。(女性40歳代)



揚げ物をしていて突然の来客に対応して火を消し忘れ、鍋の油に火がついた。(男性60歳代)



カレー鍋をかけたまま仕事に出かけ、半分焦げたところに娘が帰ってきた。(女性70歳代)



調理中にうたたねをしていて鍋をこがし、家族が気づいて火を消した。(女性60歳代)

調理中はその場を離れない!

コンロの使用中は絶対にその場を離れないこと。離れる時は必ず火を消してください。



過熱した天ぷら油に火がついた実験映像より

Siセンサーコンロに備えられた温度センサーの働き

天ぷら油は約370℃を超えると自然発火します。Siセンサーコンロの場合は、温度センサーがなべ底の温度を感知して約250℃になると、自動で火力を調節、温度をキープします。(通常使用時)

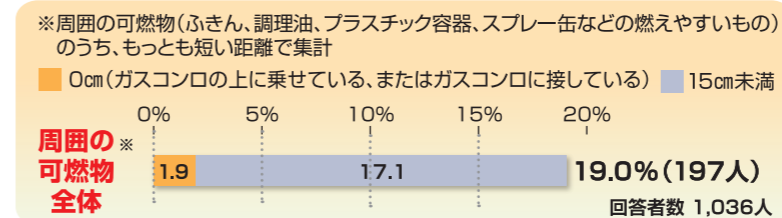
温度センサー



2 ガスコンロの近くに燃えやすいものを置いた人は? 19%!

ガスコンロ使用者の約2割は、ガスコンロと周囲の可燃物までの距離が、火災予防上安全な距離とされる離隔距離※15cm(上方は100cm)を満たしていませんでした。

※消防関係法令では、火災予防上安全な距離として、ガスコンロから可燃物までの距離を15cm以上(上方は100cm以上)離すこと等が定められています。




コンロのそばに布巾を置き、焦げ臭いにおいで気づいて、火を消した。(女性50歳代)



コンロの近くをキッチンペーパーで掃除して火がついたが、水をかけて消した。(男性40歳代)

事故防止のポイント コンロのまわりはいつもきれいに!

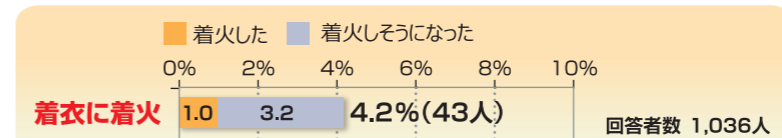
コンロの上や周囲に燃えやすいものを置かないでください。ふきん、調理用油、プラスチック製の容器などをコンロのまわりに置くと、着火して火災が発生し、重大な事故につながるおそれがあります。



周辺に可燃物が置かれた危険な例

3 着衣に着火した経験のある人は? 4%!

ガスコンロ使用中に、周囲の物や衣服に「着火した」または「着火しそうになった(焦げた、溶けた)」危害経験のある人は20%を超え、中でも「着衣に着火」した経験のある人は4.2%いました。



コンロを使用中、コンロに背を向けていたら衣服に着火し、やけどを負った。(男性50歳代)



奥のコンロの、鍋の料理の味見をしようとして袖に火がついた。(女性70歳代)

事故防止のポイント 見えない炎に注意!

強火でガスを使用している時は、鍋の上部でも繊維などに火がつくことがあります。炎が見えなくても注意しましょう。防災加工されたアームカバーやエプロン等を使用すれば、燃え広がるのを防ぐことができます。




見えない炎で着火した実験映像より

さらにこんなことでもヒヤリ!




ざるをコンロの上ののせて、誤って点火してしまい燃えた。(男性40歳代)



グリルでさんまを2度焼いた時に奥の排気口から炎が出た。(女性60歳代)

事故防止のポイント グリルもこまめに掃除!

グリルは使うたびにきれいにしましょう。特に脂が多い肉や魚を焼いた後は、掃除をしてください。庫内に残った油や汚れがたまり、その汚れに火がついて火災事故が発生するおそれがあります。



ガスコンロのお手入れ動画を紹介

動画サイト



もしもの時に備えて、住宅用火災警報器を設置しましょう!

住宅用火災警報器は火災を早期に発見するために設置が義務づけられています。設置する部屋や種類などについてはよりの消防署へお問い合わせください。



住宅用火災警報器

※ガスコンロヒヤリ事例集に掲載したアンケート結果及び事例は、東京都生活文化局「ガスコンロの安全な使用に関する調査報告書」(平成28年2月、アンケート回答者数1,036人)をもとに、日本ガス石油機器工業会で編集・作成したものです。

資料協力/

東京都生活文化局
BUREAU OF CITIZENS AND CULTURAL AFFAIRS

東京くらしWEB
くらしに関わる東京都の情報サイトはこちら→

