

# 食料品等物価高騰生活支援給付金のご案内

根室市では、物価高対策の一環として、国の「重点支援地方交付金」を活用し給付金を給付します。

**対象者** 令和8年1月1日時点で  
根室市の住民基本台帳に  
登録されている市民

**給付額** 市民1人あたり  
**13,000円**

**申請方法** 給付金を受け取るためには、申請手続きが必要です。

- 1 オンライン申請** 3月1日(日)から受付開始  
※マイナポータルメンテナンスにより利用できない場合があります。
- 2 書面申請** 5月中旬に申請書を送付  
※オンライン申請がお済みでない方のみ

**給付時期**

- オンライン申請 3月下旬から順次給付
- 書面申請 6月下旬から順次給付

3月18日(水)までにオンライン申請を完了された方は、3月中に給付します。

## 【準備編①】公金受取口座の登録

オンライン申請は、「公金受取口座」の登録が必要となりますので、事前の登録をお願いします。

### 用意するもの

- ☑ マイナンバーカード
- ☑ 4桁の暗証番号（利用者用電子証明書）
- ☑ 登録したい口座情報（通帳やキャッシュカード）

### 登録方法

- ☑ スマートフォンまたはパソコンで登録

### スマートフォンでの登録方法

- スマートフォンに「マイナポータル」アプリをインストール
  - マイナポータルを開き、ログインするためマイナンバーカードを読み取り、ログイン
  - メニュー内の「公金受取口座」画面で口座情報を入力し登録手続き完了
- ※上記手続き後、登録完了まで数日かかりますのでご了承ください。



アプリのインストールはこちら

マイナンバーカードの交付や公金受取口座登録制度についてご不明な点はお問い合わせください。

- 市市民課戸籍住民担当（1番窓口） ☎ (23)6111 番（内線 3172・3174）※平日 8:50～17:20
- マイナンバー総合フリーダイヤル ☎ 0120(95)0178 番※【平日】9:30～20:00【土日祝】9:30～17:30

## 【準備編②】マイナポータルの設定方法

オンライン申請を始めるまでの2つのSTEP（ステップ）を紹介します。


### STEP1 マイナポータルを開いてみましょう

- ① マイナポータルアプリをインストール
- ② アプリを開き、ログインする（画像を参考にしてください）



アプリのインストールはこちら

マイナンバーカードを受け取った時の用紙に暗証番号が書いてあります



### ログインの方法

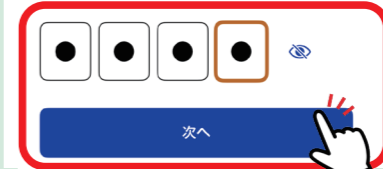


アプリを開いた時の画面

### A

#### 利用者証明用暗証番号の入力

マイナポータルにログインするために、暗証番号を数字4桁で入力してください。



画面の指示に従いスマートフォンでマイナンバーカードを読み取り

#### マイナンバーカードの読み取り

マイナンバーカードを端末のカード読み取り位置にぴったりと合わせてください。



### マイナポータルをひらいて利用を続けてください

残り4秒で自動的にひらきます

マイナポータルをひらく

読み取り完了後、ひらく

### B

マイナポータル

わたし  
自治体を設定

ログイン完了

### STEP2

おかげ 公金受取口座の確認が可能



Bの画面の下部に表示があります

## STEP2 メールの設定 ※申請には必須となります

Bの画面右上のメニューを開き、以下の通り設定します。



### メールアドレスの入力

メールアドレス 必須

アドレスを入力

スマホ用電子証明書搭載サービス ☑ をお使いになる方は端末を紛失した場合に備えて、スマホ以外で受け取れるメールアドレスを設定してください。

確認コードを送信

### 確認コードの入力

確認コード 必須

に確認コードを送信しました

メールにきた数字を入力

設定

オンライン申請の手順は裏面をご覧ください

# オンライン申請の進め方

# オンライン申請サポート窓口を開設します

## 給付金の申請画面へ

※ Web ブラウザの設定がプライベートモードやシークレットモードではエラーとなります。

### 準備するもの

- マイナンバーカード
- スマートフォン



### ● 4ケタの暗証番号

- ① ログインに必要  
利用者証明用暗証番号
- ② 本人情報の確認に必要  
券面事項入力補助用暗証番号

※暗証番号はマイナンバーカードを受け取った時の用紙（個人番号カード・電子証明書暗証番号記載表）に記載されています。

※暗証番号が不明な場合は市民課戸籍住民担当で再設定可能です。

## STEP 1



### ◀こちらから直接申請画面を開けます

### ※二次元コードは標準のカメラアプリで読み取ってください。

- ・申請手順でお困りの方
- ・スマートフォンでカードを読み込めない方
- ・スマートフォンやメールアドレスがなく申請できない方

ご自身のスマートフォンでのサポートや市役所パソコンからの申請サポートを実施しますので、お気軽にご来庁ください。

### 開設日 3月2日(月)～3月13日(金)

### 会場 市役所1階ふるさとギャラリー

※平日 9時～16時30分（12時～13時までを除く）

- ・オンライン申請はマイナンバーカードが交付された方で、公金受取口座の登録がある方が利用できます。
- ・マイナンバーカードの交付(交付まで約1～2ヶ月)や公金受取口座(紐付け完了まで数日)については市民課戸籍住民担当が窓口となります。  
※()内はあくまで目安です。

### 【問合先】根室市総合政策部臨時給付金室 ☎(23)6111 番（内線 3010）

### 給付金の“振り込め詐欺”や“個人情報の詐取”にご注意を

「食料品等物価高騰生活支援給付金」の申請にあたり

- ・根室市がATM(銀行・コンビニなどの現金自動支払機)の操作をお願いすることはありません。
- ・ATMを自分で操作して、他人からお金を振り込んでもらうことはできません。
- ・根室市が給付金を給付するために、手数料などの振込を求めることはありません。また、「LINE」などのSNS上で個人情報や写真などを要求することはありません。(本制度の周知はいたします。)

\*上記のようなことがあったら、迷わず最寄りの警察署(または警察相談専用電話(#9110))にご連絡してください。

## 申請画面の操作

※マイナポータルメンテナンスにより利用できない場合があります。  
※端末の種類やログイン状況によって一部画面の表示が異なる場合があります。

## STEP 2

「申請をはじめる」を押します。

### 食料品等物価高騰生活支援給付金

食料品等物価高騰生活支援給付金  
物価高騰対策のため、食料品購入支援策として市民一人あたり13,000円を給付するものです

対象  
令和8年1月1日時点で根室市の住民基本台帳に登録されている方

申請をはじめる

### ログイン

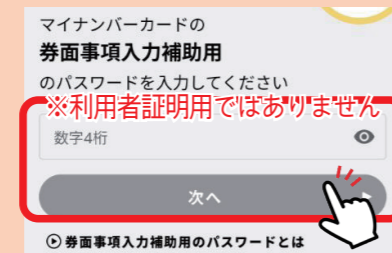
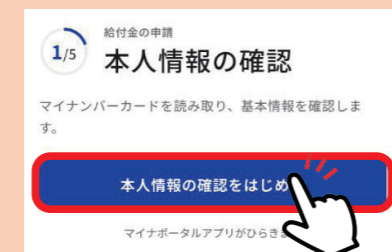
これより先の機能を利用するには、利用者登録もしくはログインが必要です。

ログイン

表面 **A** を参考にスマートフォンでマイナンバーカードを読み取ってログイン

## STEP 3

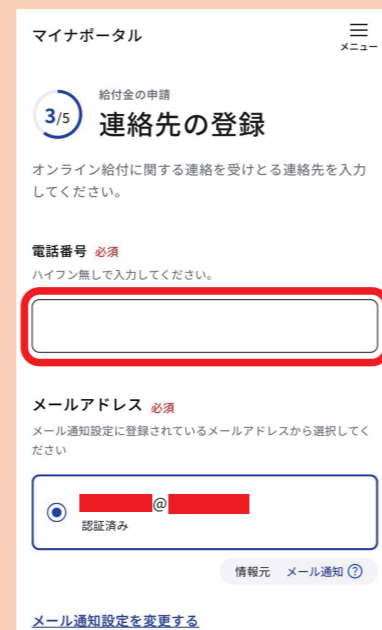
「本人情報の確認をはじめる」を押し、「券面事項入力補助用暗証番号」を入力します。



※次へを押し、表面 **A** と同様の操作で、マイナンバーカードをスマートフォンで読み取ります。

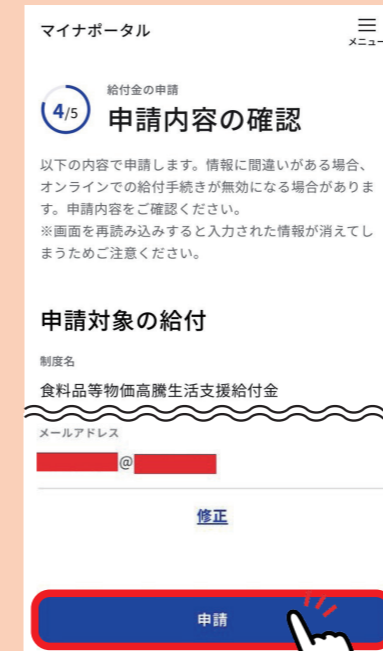
## STEP 4

電話番号の登録をしてください。  
※電話番号はハイフン無しで入力してください。



## STEP 5

本人情報を確認し、誤りがなければ申請ボタンを押します。



## STEP 6

申請が完了します。  
以上で手続きは終わりです。



## 参考

マイナポータルの「給付金」画面から、ご自分の申請状況を確認することもできます。



給付を決定しましたら、通知書を郵送します。