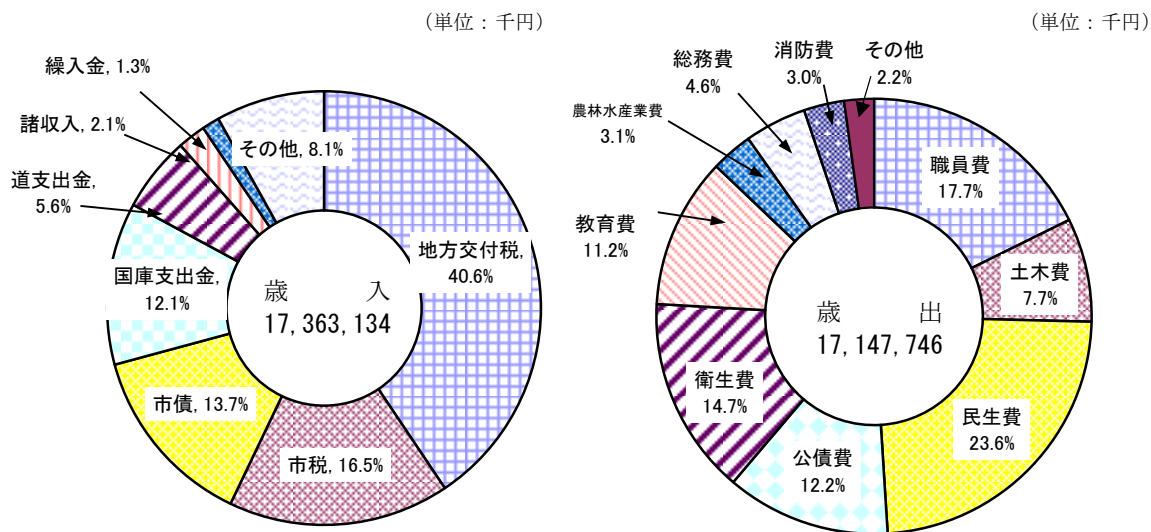
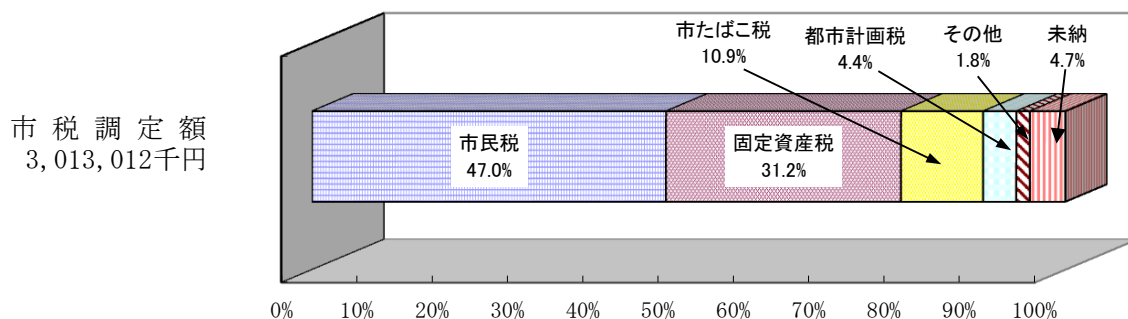


第 1 1 編 行 財 政

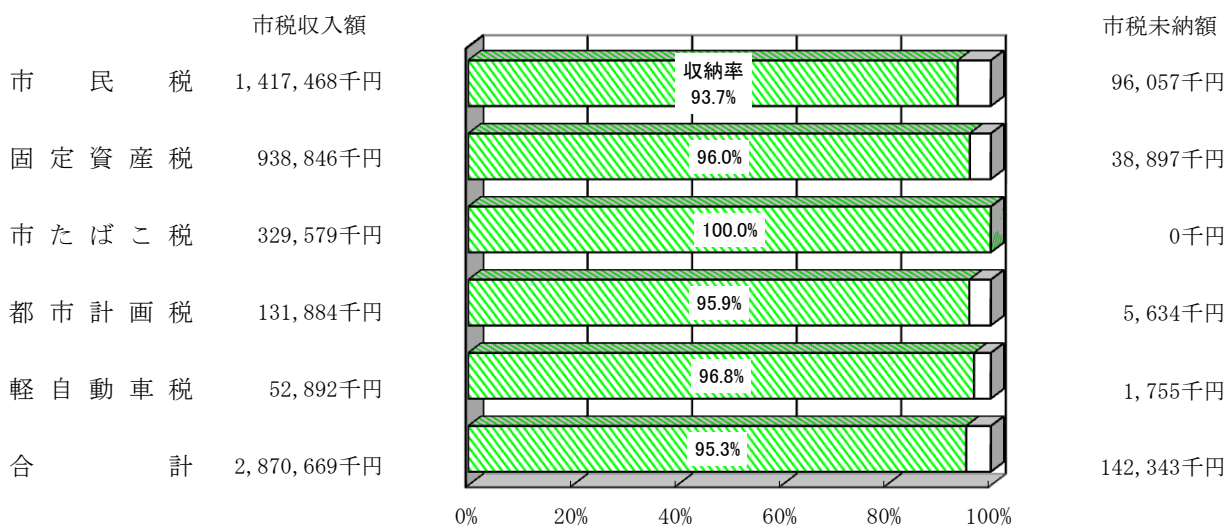
● 一般会計歳入・歳出決算額（平成24年度）



● 市税収納状況（平成24年度）



市税収入額・収納率・未納額



1. 歳入予算及び決算

① 一般会計

単位：千円

区 分	平成21年度 決算額	平成22年度 決算額	平成23年度 決算額	平成24年度 決算額	平成25年度 当初予算額
市 税	2,927,663	2,942,536	2,932,423	2,870,669	2,824,821
地方譲与税	160,616	155,524	151,653	141,688	144,726
利子割交付金	13,116	12,569	10,118	8,296	10,604
配当割交付金	2,475	3,176	3,413	3,545	3,064
株式等譲渡所得割交付金	1,084	1,024	895	973	750
地方消費税交付金	317,403	316,858	315,639	312,675	314,964
ゴルフ場利用税交付金	1,046	974	1,003	853	879
特別地方消費税交付金	—	—	—	—	—
自動車取得税交付金	31,991	30,792	25,221	30,106	31,418
地方特例交付金	30,689	44,937	38,200	5,401	9,425
地方交付税	6,795,889	7,109,833	7,075,161	7,056,707	6,679,209
交通安全対策特別交付金	3,417	2,998	2,884	2,823	3,030
分担金及び負担金	224,521	215,751	207,877	186,808	220,587
使用料及び手数料	408,959	389,881	383,014	407,618	417,374
国庫支出金	2,077,444	2,559,089	1,611,907	2,095,361	1,508,512
道 支 出 金	1,154,538	1,166,398	1,187,526	972,292	1,182,455
財 産 収 入	93,822	79,251	81,466	109,326	77,402
寄 附 金	24,636	40,692	35,708	29,672	10
繰 入 金	122,191	92,917	216,832	222,201	404,067
繰 越 金	232,163	233,378	226,962	150,546	10
諸 収 入	352,840	338,639	472,794	372,343	377,197
市 債	1,242,301	1,724,017	1,441,877	2,372,539	2,422,339
国有提供施設等所在市町村助成交付金	8,047	8,720	8,679	10,692	10,157
合 計	16,226,851	17,469,954	16,431,252	17,363,134	16,643,000

資料 財政課

② 特別会計

単位：千円

区 分	平成21年度 決算額	平成22年度 決算額	平成23年度 決算額	平成24年度 決算額	平成25年度 当初予算額
交 通 会 計	9,458	9,046	8,750	8,386	8,268
国 保 会 計	4,088,513	3,998,724	4,145,791	4,131,180	4,130,964
老 人 保 健 会 計	31,559	6,523	—	—	—
汚 水 処 理 会 計	25,871	23,128	27,235	24,535	26,117
農 業 用 水 会 計	65,974	58,096	57,367	59,141	50,119
介 護 保 険 会 計	1,356,687	1,608,768	1,479,418	1,524,794	1,809,243
後 期 高 齢 者 医 療 会 計	290,422	313,257	309,017	326,323	336,586
合 計	5,868,484	6,017,542	6,027,578	6,074,359	6,361,297

資料 財政課

③ 企業会計

単位：千円

区 分	平成21年度 決算額	平成22年度 決算額	平成23年度 決算額	平成24年度 決算額	平成25年度 当初予算額
港湾会計 総 額	243,915	267,402	271,328	278,949	194,532
収益の収入	187,154	217,058	234,678	191,426	182,323
資本の収入	56,761	50,344	36,650	87,523	12,209
水道会計 総 額	1,214,443	960,742	947,307	1,116,791	1,182,893
収益の収入	815,719	804,466	808,578	795,692	775,407
資本の収入	398,724	156,276	138,729	321,099	407,486
病院会計 総 額	3,911,189	3,920,855	5,375,794	8,066,703	4,479,246
収益の収入	3,812,535	3,655,278	3,696,241	3,771,634	4,030,739
資本の収入	98,654	265,577	1,679,553	4,295,069	448,507
下水道会計 総 額	1,457,218	1,207,041	1,005,064	1,051,418	766,207
収益の収入	944,074	1,057,445	886,323	867,395	671,948
資本の収入	513,144	149,596	118,741	184,023	94,259
合 計 総 額	6,826,765	6,356,040	7,599,493	10,513,861	6,622,878
収益の収入	5,759,482	5,734,247	5,625,820	5,626,147	5,660,417
資本の収入	1,067,283	621,793	1,973,673	4,887,714	962,461

資料 財政課

2. 歳出予算及び決算

① 一般会計

単位：千円

区 分	平成21年度 決算額	平成22年度 決算額	平成22年度 決算額	平成24年度 決算額	平成25年度 当初予算額
議 会 費	126,747	135,497	135,497	159,951	152,948
総 務 費	1,527,304	2,077,561	2,077,561	790,240	826,201
民 生 費	2,891,290	3,310,381	3,310,381	4,054,114	4,808,024
衛 生 費	2,054,128	2,134,285	2,134,285	2,523,173	2,504,149
労 働 費	56,053	62,109	62,109	55,115	54,505
農 林 水 産 業 費	510,313	441,802	441,802	528,363	456,166
商 工 費	238,274	237,626	237,626	143,463	155,716
土 木 費	2,002,782	1,922,371	1,922,371	1,320,734	1,500,366
消 防 費	140,650	290,148	290,148	519,894	215,215
教 育 費	1,079,720	1,259,007	1,259,007	1,914,234	983,042
公 債 費	2,163,772	2,077,230	2,077,230	2,088,431	1,884,114
諸 支 出 金	1,000	8,000	8,000	20,000	35,000
職 員 費	3,199,040	3,291,022	3,291,022	3,027,829	3,055,544
災 害 復 旧 費	2,400	—	—	2,205	10
予 備 費	—	—	—	—	12,000
合 計	15,993,473	17,247,039	17,247,039	17,147,746	16,643,000

資料 財政課

② 特別会計

単位：千円

区 分	平成21年度 決算額	平成22年度 決算額	平成23年度 決算額	平成24年度 決算額	平成25年度 当初予算額
交通会計	5,835	3,419	3,941	4,547	8,268
国保会計	4,084,676	3,942,958	4,140,208	4,125,942	4,130,964
老人保健会計	29,084	2,476	—	—	—
污水处理会計	25,871	23,128	27,235	24,430	26,117
農業用水会計	62,816	57,625	55,388	58,905	50,119
介護保険会計	1,331,337	1,591,008	1,459,492	1,521,494	1,809,243
後期高齢者医療会計	288,256	311,562	307,951	324,574	336,586
合 計	5,827,875	5,932,176	5,994,215	6,059,892	6,361,297

資料 財政課

③ 企業会計

単位：千円

区 分	平成21年度 決算額	平成22年度 決算額	平成23年度 決算額	平成24年度 決算額	平成25年度 当初予算額
港湾会計 総 額	302,691	271,107	320,895	408,365	258,592
収益の支出	182,300	157,045	222,509	158,287	181,415
資本の支出	120,391	114,062	98,386	250,078	77,177
水道会計 総 額	1,549,527	1,279,585	1,256,699	1,416,928	1,524,954
収益の支出	812,937	763,187	751,558	741,810	724,990
資本の支出	736,590	516,398	505,141	675,118	799,964
病院会計 総 額	3,979,736	3,948,220	5,394,735	8,395,089	5,516,306
収益の支出	3,697,114	3,508,203	3,548,723	3,933,155	4,884,881
資本の支出	282,622	440,017	1,846,012	4,461,934	631,425
下水道会計 総 額	1,649,456	1,383,232	1,110,822	1,085,872	956,487
収益の支出	573,829	532,889	523,749	516,847	536,943
資本の支出	1,075,627	850,343	587,073	569,025	419,544
合 計 総 額	7,481,410	6,882,144	8,083,151	11,306,254	8,256,339
収益の支出	5,266,180	4,961,324	5,046,539	5,350,099	6,328,229
資本の支出	2,215,230	1,920,820	3,036,612	5,956,155	1,928,110

資料 財政課

3. 市税収納状況

単位：千円、%

区 分	平成 20 年度			平成 21 年度			平成 22 年度			平成 23 年度			平成 24 年度		
	調 定 額	収 入 額	収 納 率	調 定 額	収 入 額	収 納 率	調 定 額	収 入 額	収 納 率	調 定 額	収 入 額	収 納 率	調 定 額	収 入 額	収 納 率
市 民 税	1,687,698	1,580,683	93.7	1,606,331	1,495,036	93.1	1,598,705	1,471,897	92.1	1,490,114	1,391,930	93.4	1,513,525	1,417,468	93.7
個 人	1,416,579	1,313,646	92.7	1,380,324	1,272,270	92.2	1,342,425	1,240,484	92.4	1,270,121	1,175,893	92.6	1,272,267	1,178,345	92.6
現年課税分	1,340,065	1,298,122	96.9	1,284,901	1,251,161	97.4	1,243,435	1,218,606	98.0	1,180,458	1,155,563	97.9	1,190,485	1,162,241	97.6
滞納繰越分	76,514	15,524	20.3	95,423	21,109	22.1	98,990	21,878	22.1	89,663	20,330	22.7	81,782	16,104	19.7
法 人	271,119	267,037	98.5	226,007	222,766	98.6	256,280	231,413	90.3	219,993	216,037	98.2	241,258	239,123	99.1
現年課税分	266,922	266,155	99.7	222,918	222,248	99.7	253,355	230,829	91.1	195,735	193,705	99.0	237,929	237,285	99.7
滞納繰越分	4,197	882	21.0	3,089	518	16.8	2,925	584	20.0	24,258	22,332	92.1	3,329	1,838	55.2
固 定 資 産 税	1,045,214	991,442	94.9	1,015,092	968,603	95.4	1,045,337	989,831	94.7	1,061,751	1,014,174	95.5	977,743	938,846	96.0
純固定資産税	1,015,363	961,591	94.7	979,891	933,402	95.3	1,009,145	953,639	94.5	1,025,376	977,799	95.4	949,419	910,522	95.9
現年課税分	974,571	956,736	98.2	937,963	924,118	98.5	972,187	947,347	97.4	978,645	959,517	98.0	907,409	892,851	98.4
滞納繰越分	40,792	4,855	11.9	41,928	9,284	22.1	36,958	6,292	17.0	46,731	18,282	39.1	42,010	17,671	42.1
交・納付金	29,851	29,851	100.0	35,201	35,201	100.0	36,192	36,192	100.0	36,375	36,375	100.0	28,324	28,324	100.0
軽 自 動 車 税	50,983	47,665	93.5	53,255	50,185	94.2	54,129	51,961	96.0	54,073	52,171	96.5	54,647	52,892	96.8
現年課税分	48,468	46,901	96.8	50,050	49,100	98.1	51,537	50,967	98.9	52,191	51,734	99.1	52,953	52,401	99.0
滞納繰越分	2,515	764	30.4	3,205	1,085	33.9	2,592	994	38.3	1,882	437	23.2	1,694	491	29.0
市 た ば こ 税	284,436	284,436	100.0	277,119	277,119	100.0	290,902	290,902	100.0	331,834	331,834	100.0	329,579	329,579	100.0
都 市 計 画 税	150,277	142,318	94.7	143,529	136,720	95.3	145,974	137,945	94.5	149,239	142,314	95.4	137,518	131,884	95.9
現年課税分	144,239	141,600	98.2	137,388	135,361	98.5	140,628	137,035	97.4	142,437	139,653	98.0	131,433	129,324	98.4
滞納繰越分	6,038	718	11.9	6,141	1,359	22.1	5,346	910	17.0	6,802	2,661	39.1	6,085	2,560	42.1
合 計	3,218,608	3,046,544	94.7	3,095,326	2,927,663	94.6	3,135,047	2,942,536	93.9	3,087,011	2,932,423	95.0	3,013,012	2,870,669	95.3
現年課税分	3,088,552	3,023,801	97.9	2,945,540	2,894,308	98.3	2,988,236	2,911,878	97.4	2,917,675	2,868,381	98.3	2,878,112	2,832,005	98.4
滞納繰越分	130,056	22,743	17.5	149,786	33,355	22.3	146,811	30,658	20.9	169,336	64,042	37.8	134,900	38,664	28.7

資料 税務課「市税概要」

4. 選 挙

① 選挙人名簿登録状況

各年12月2日現在 単位：人

区 分	人 口			登 録 者		
	総 数	男	女	総 数	男	女
平成 21 年	30,083	14,463	15,620	24,850	11,745	13,105
22	29,609	14,249	15,360	24,653	11,677	12,976
23	29,185	14,019	15,166	24,350	11,510	12,840
24	28,768	13,823	14,945	24,076	11,382	12,694
25	28,291	13,598	14,693	23,776	11,246	12,530

資 料 市選挙管理委員会

※ 人口は各年11月末現在(外国人除く)

② 投票区別登録者数

平成25年12月2日現在 単位：人

投 票 区	対 象 地 区	登 録 者 数		
		総 数	男	女
総 数		23,776	11,246	12,530
1. まつもと保育所	花園町、岬町、松本町、定基町、西浜町1丁目1～60・198・199・209・210・211番地	1,376	612	764
2. 北 斗 小 学 校	清隆町2～3丁目、幸町1丁目1～10番地・2丁目1～5番地・3丁目1～6番地、北斗町、大正町1～2丁目、敷島町、光和町1丁目・2丁目1～14・16・20・35・36・51・53番地	950	499	451
3. 武 徳 殿	清隆町1丁目、平内町、常盤町、本町1～2丁目、弥生町、緑町1～2丁目、梅ヶ枝町1～2丁目	954	449	505
4. 商 工 会 館	松ヶ枝町、花咲町、本町3～5丁目、弥栄町、梅ヶ枝町3丁目、緑町3丁目、朝日町2丁目、鳴海町	760	338	422
5. 花 咲 小 学 校	千島町、栄町、有磯町、月見町、駒場町1丁目、朝日町1・3丁目、明治町1丁目	2,001	898	1,103
6. しらかば保育園	弁天町、北浜町、海岸町、汐見町、琴平町、駒場町3丁目1～19番地、牧の内(三番川付近)	1,023	483	540
7. ほうりん保育所	宝林町1～3・4丁目400番地以降、月岡町1・2丁目1～60番地、西浜町1丁目61～197番地・200～208番地、光和町2丁目15・21～34・37～50・54～77番地・3丁目、大正町3丁目	1,895	880	1,015
8. 老人福祉センター	宝町、曙町、明治町2～3丁目、牧の内(根高付近)、昭和町1丁目、光洋町1丁目・3丁目1～16・19～78番地・4丁目42番地以降、幸町1丁目11～22番地・2丁目6～19番地・3丁目7～46番地	2,924	1,368	1,556
9. 光洋団地集会所	光洋町2丁目、3丁目17・18・79～107番地、4丁目1～41・103番地、自衛隊、桂木	1,894	899	995
10. 花 咲 港 会 館	花咲港	538	252	286
11. 牧 の 内 会 館	牧の内(開拓)	42	25	17
12. 農 業 会 館	東和田、西和田、長節	239	107	132
13. 温 根 沼 会 館	幌茂尻、温根沼、東梅	375	187	188
14. 昆 布 盛 会 館	昆布盛	182	91	91
15. 落 石 会 館	浜松、落石東(正禅寺より落石駅側)	204	99	105
16. 落石漁業協同組合	落石西、落石東(上記以外の落石漁港側)	264	121	143
17. 別 当 賀 夢 原 館	別当賀	52	26	26
18. 初 田 牛 会 館	初田牛	46	22	24
19. 厚 床 会 館	厚床、東厚床、西厚床、湖南、明郷、檜昔(新酪)	433	215	218
20. 川 口 会 館	川口、酪陽	42	24	18
21. 友知第一町会会館	友知	228	113	115
22. 双 沖 会 館	双沖	225	107	118
23. 齒 舞 会 館	齒舞	707	332	375
24. 瑠 璃 瑠 第 二 会 館	瑠璃瑠、納沙布	566	300	266
25. 旧 温 根 元 小 学 校	温根元	180	96	84
26. 豊 里 会 館	豊里	54	31	23
27. 西 浜 児 童 会 館	西浜町2丁目～10丁目、穂香	2,076	984	1,092
28. こ ま ば 保 育 所	駒場町2丁目・3丁目20～25番地、牧の内147番地6	1,331	625	706
29. 福 社 交 流 館	昭和町2～4丁目、宝林町4丁目1～399番地・5丁目、月岡町2丁目61番地以降	2,215	1,063	1,152

資 料 市選挙管理委員会

③ 各選挙の投票状況

単位：人、%

区分	執行年月日	有権者数			投票者数			投票率		
		総数	男	女	総数	男	女	総数	男	女
知事選挙	平成 19年 4月 8日	25,115	11,791	13,324	16,162	7,645	8,517	64.35	64.84	63.92
	平成 23年 4月 10日	24,173	11,398	12,775	14,926	7,063	7,863	61.75	61.97	61.55
道議会議員選挙	平成 19年 4月 8日	25,090	11,773	13,317	16,083	7,599	8,484	64.10	64.55	63.71
	平成 23年 4月 10日	24,147	11,382	12,765	14,820	7,014	7,806	61.37	61.62	61.15
衆議院議員総選挙	平成 21年 8月 30日	24,839	11,728	13,111	18,749	8,805	9,944	75.48	75.08	75.84
	平成 24年 12月 16日	24,046	11,358	12,688	13,870	6,734	7,136	57.68	59.29	56.24
参議院議員選挙	平成 22年 7月 11日	24,743	11,684	13,059	13,811	6,558	7,258	56.00	56.13	55.58
	平成 25年 7月 21日	24,109	11,438	12,671	12,052	5,788	6,264	49.99	50.60	49.44
市議会議員選挙	平成 21年 8月 30日	24,709	11,663	13,046	18,625	8,732	9,893	75.38	74.87	75.83
	平成 25年 9月 1日	23,642	11,162	12,480	13,886	6,415	7,471	58.73	57.47	59.86
市長選挙	平成 18年 9月 10日	25,462	11,986	13,476	無投票選挙			-	-	-
	平成 22年 9月 12日	24,665	11,668	12,997	無投票選挙			-	-	-

資料 市選挙管理委員会

※ 平成18年の市長選挙は無投票のため有権者数は9月3日現在のもの。

※ 平成22年の市長選挙は無投票のため有権者数は9月5日現在のもの。

5. 議 会

① 市議会開会日数及び提案件数

単位：日、分、人、件

区分	会期日数			本会議時間	提出者別及び種別																			年間件数					
	年次	本会議日数	休会日数		市長提出						議員提出						議長(議会)												
					条	予	決	自一 治法 九六 四号 分	専 決 処 分	そ の 他	報 告	合 計	条	規 則	自第 治法 一八 〇条 項	特 委 設 置	意 見 書	決 議	そ の 他	合 計	請 願	許 可	選 任		選 挙	そ の 他	合 計		
定例会	21	21	7	28	40:17	26	33	4	-	7	24	8	102	2	-	-	-	45	1	-	48	-	-	-	-	-	-	-	150
	22	21	23	44	43:01	20	33	4	-	10	32	11	110	1	-	-	-	32	1	-	34	-	-	-	-	-	-	-	144
	23	20	9	29	37:07	14	33	4	-	7	12	7	77	-	-	-	-	28	2	-	30	-	-	1	4	2	7	114	
	24	27	26	53	36:58	26	33	11	-	8	19	9	106	3	-	-	-	17	-	-	20	-	-	-	1	3	4	130	
	25	23	23	46	43:56	36	33	11	-	12	17	11	120	3	2	-	2	27	-	2	36	-	-	3	2	1	6	162	
臨時会	21	5	-	5	4:28	2	12	8	-	7	2	-	31	2	-	-	-	-	1	-	3	-	-	3	2	3	8	42	
	22	4	-	4	2:01	3	9	8	-	-	-	3	23	1	-	-	-	1	2	-	4	-	-	-	-	1	1	28	
	23	4	-	4	1:45	2	3	8	-	3	-	4	20	-	-	-	-	1	-	-	1	-	-	-	-	1	1	22	
	24	3	-	3	2:40	-	3	-	-	2	4	-	9	-	-	-	-	-	1	1	2	-	-	-	-	-	0	11	
	25	1	-	1	0:17	1	-	-	-	-	-	-	1	-	-	-	-	-	-	-	0	-	-	-	-	-	0	1	

資料 市議会事務局

② 歴代市議会議長

氏名	就任年月日	退任年月日	在職期間	摘要
山 山 山 嶋 柳 萬 萬 田 田 田 高 田 嶋 嶋 遠 波 田	昭和32年9月27日	昭和36年9月14日	4年	初代 第2代 第3代 第4代 第5代 第6代 第7代 第8代 第9代 第10代 第11代 第12代 第13代 第14代 第15代 第16代 第17代 第18代
	昭和36年9月25日	昭和40年9月14日	4年	
	昭和40年9月27日	昭和44年9月14日	4年	
	昭和44年9月29日	昭和48年9月14日	4年	
	昭和48年9月26日	昭和52年9月14日	4年	
	昭和52年9月26日	昭和56年9月14日	4年	
	昭和56年9月21日	昭和58年9月5日	2年	
	昭和58年9月5日	昭和60年9月14日	2年	
	昭和60年9月27日	昭和60年12月19日	3ヵ月	
	昭和60年12月19日	平成元年9月14日	9ヵ月	
	平成元年9月27日	平成5年9月14日	4年	
	平成5年10月4日	平成9年9月14日	4年	
	平成9年9月30日	平成13年9月14日	4年	
	平成13年10月9日	平成17年9月14日	4年	
	平成17年9月16日	平成20年3月3日	2年6ヵ月	
	平成20年3月3日	平成21年9月14日	1年6ヵ月	
	平成21年9月15日	平成25年9月14日	4年	

資料 市議会事務局

③ 歴代市議会副議長

氏名	就任年月日	退任年月日	在職期間	摘要
菊 嶋 嶋 萬 萬 田 成 田 島 田 近 細 成 波 熊 熊 竹 田 小	昭和32年9月27日	昭和36年9月14日	4年	初代 第2代 第3代 第4代 第5代 第6代 第7代 第8代 第9代 第10代 第11代 第12代 第13代 第14代 第15代 第16代 第17代 第18代 第19代
	昭和36年9月25日	昭和40年9月14日	4年	
	昭和40年9月27日	昭和44年9月14日	4年	
	昭和44年9月29日	昭和48年9月14日	4年	
	昭和48年9月26日	昭和52年9月14日	4年	
	昭和52年9月26日	昭和55年3月25日	2年6ヵ月	
	昭和55年3月25日	昭和56年9月14日	1年6ヵ月	
	昭和56年9月21日	昭和58年9月5日	2年	
	昭和58年9月5日	昭和60年9月14日	2年	
	昭和60年9月27日	昭和60年12月19日	3ヵ月	
	昭和60年12月19日	平成元年9月14日	9ヵ月	
	昭和元年9月27日	平成5年9月14日	4年	
	平成5年10月4日	平成9年9月14日	4年	
	平成9年9月30日	平成13年9月14日	4年	
	平成13年10月9日	平成17年9月14日	4年	
	平成17年9月16日	平成21年9月14日	4年	
	平成21年9月15日	平成24年11月16日	3年2ヵ月	
	平成24年12月14日	平成25年9月14日	10ヵ月	
	平成25年9月18日			

資料 市議会事務局

④ 市議会の組織及び構成

(ア) 議員定数・任期等 (任期：平成25年9月15日～平成29年9月14日)

単位：人

議員定数		議員定数改正状況			
条例定数	現員数	改正内容	備考	改正内容	備考
18	18	20人 → 18人	平成24年 9月28日議決 次の一般選挙より	24人 → 20人	平成17年 3月25日議決 次の一般選挙より

資料 市議会事務局

(イ) 市議会議員構成

平成26年1月1日現在 単位：人

党派別 構成	自由民主党	民 主 党	社会民主党	日本共産党	公 明 党	無所属		合 計
	2	2	1	3	1	10		18

会派別 構成	創 新	市政クラブ	日本共産党	無所属		合 計
	◎ 8	○ 4	3	3		18

資料 市議会事務局

◎⇒議長、○⇒副議長 については、会派離脱により出身会派を表示。

⑤ 歴代市長

歴 代	氏 名	在 任 期 間
初 代	西 村 久 雄	昭和 32年 9月 16日 ～ 昭和 39年 9月 5日
第 2 代	横 田 俊 夫	昭和 39年 10月 4日 ～ 昭和 49年 9月 1日
第 3 代	寺 嶋 伊 埜 雄	昭和 49年 9月 30日 ～ 昭和 61年 9月 28日
第 4 代	大 矢 快 治	昭和 61年 9月 29日 ～ 平成 10年 9月 28日
第 5 代	藤 原 弘	平成 10年 9月 29日 ～ 平成 18年 9月 28日
第 6 代	長 谷 川 俊 輔	平成 18年 9月 29日 ～

資料 総務課

⑥ 歴代助役

歴 代	氏 名	在 任 期 間
初 代	黒 井 政 蔵	昭和 32年 10月 28日 ～ 昭和 40年 10月 27日
初 代	横 田 俊 夫	昭和 34年 4月 1日 ～ 昭和 39年 9月 15日
第 2 代	寺 嶋 伊 埜 雄	昭和 44年 4月 1日 ～ 昭和 49年 9月 18日
第 3 代	新 富 義 一	昭和 49年 10月 21日 ～ 昭和 53年 10月 20日
第 4 代	大 矢 快 治	昭和 53年 10月 21日 ～ 昭和 61年 5月 31日
第 5 代	白 崎 大	昭和 61年 10月 21日 ～ 平成 6年 10月 20日
第 6 代	平 賀 忠 道	平成 6年 10月 21日 ～ 平成 10年 10月 20日
第 7 代	一 條 弘 道	平成 10年 10月 21日 ～ 平成 14年 10月 20日
第 8 代	長 谷 川 俊 輔	平成 14年 10月 21日 ～ 平成 18年 7月 31日
第 9 代	石 垣 雅 敏	平成 18年 10月 14日 ～ 平成 19年 3月 31日

資料 総務課

⑦ 歴代副市長

歴 代	氏 名	在 任 期 間
初 代	石 垣 雅 敏	平成 19年 4月 1日 ～

資料 総務課

⑧ 歴代收入役

歴代	氏名	在任期間
初代	吉原 勇策	昭和 32年 10月 28日 ~ 昭和 44年 3月 31日
第 2 代	新富 義一	昭和 44年 4月 1日 ~ 昭和 49年 9月 18日
第 3 代	武田 文春	昭和 49年 10月 21日 ~ 昭和 53年 10月 20日
第 4 代	林 常男	昭和 53年 10月 21日 ~ 昭和 61年 5月 31日
第 5 代	一條 弘道	昭和 61年 10月 21日 ~ 平成 6年 10月 20日
第 6 代	田中 晃	平成 6年 10月 21日 ~ 平成 10年 10月 20日
第 7 代	長谷川 俊輔	平成 10年 10月 21日 ~ 平成 14年 10月 20日
第 8 代	小形 峯雄	平成 14年 10月 21日 ~ 平成 18年 3月 31日

資料 総務課

⑨ 市職員数

各年度4月1日現在 単位：人

年度	総数	一般行政部門			特別行政部門			公営企業等部門				
		総数	一般	福祉	総数	教育	消防	総数	病院	水道	下水道	その他
平成 21 年度	564	244	138	106	125	58	67	195	151	23	7	14
22	555	238	135	103	121	56	65	196	154	21	7	14
23	548	233	134	99	122	56	66	193	153	19	7	14
24	550	229	140	89	120	53	67	201	156	18	6	21
25	547	228	141	87	118	50	68	201	156	18	6	21

資料 総務課

※ 定員管理調査調べより