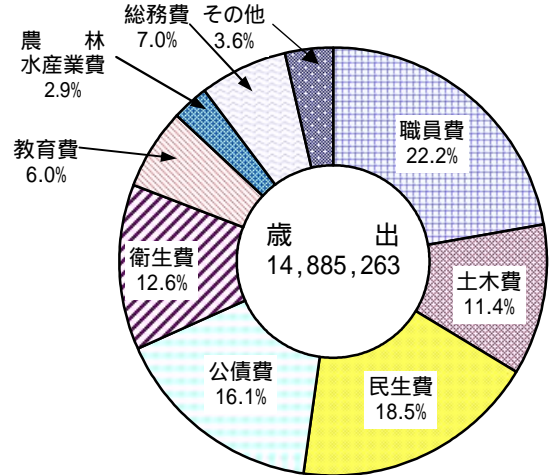
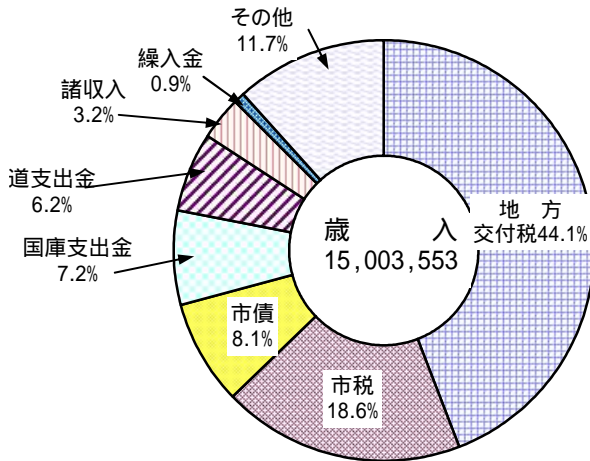


第 1 1 編 行 財 政

一般会計歳入・歳出決算額（平成18年度）

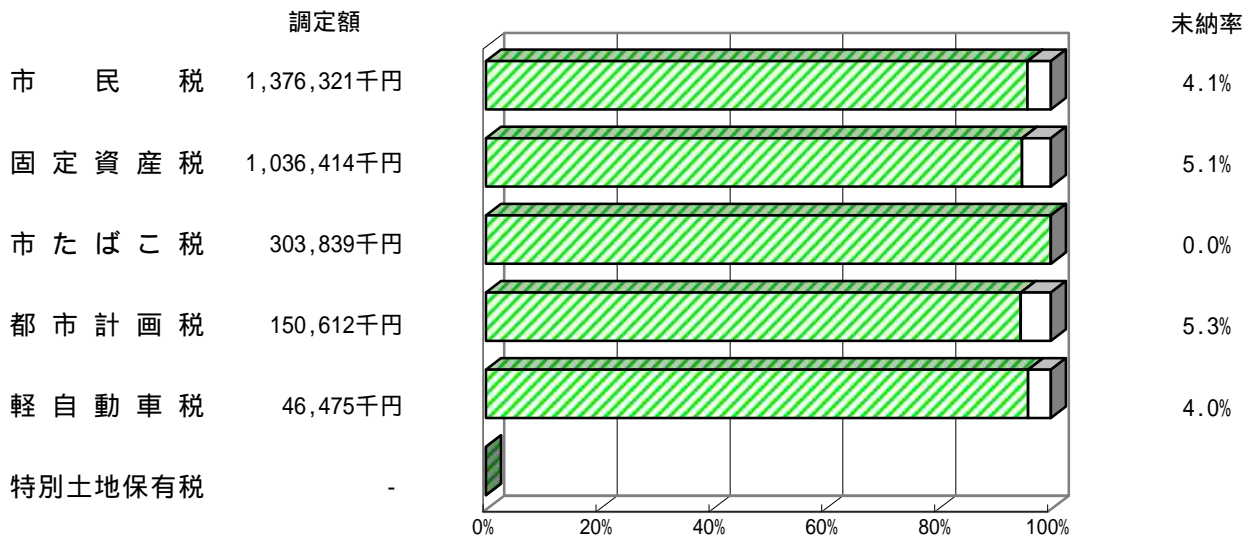
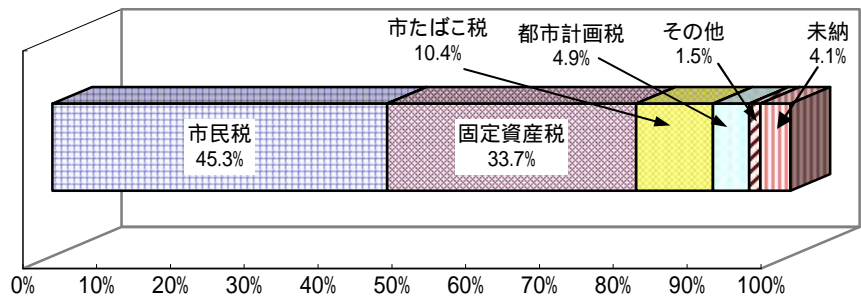
（単位：千円）

（単位：千円）



市税収納状況

市税調定額
2,913,661千円



平成15年度以降、特別土地保有税の課税を停止。

1. 歳入予算及び決算

一般会計

単位：千円

区 分	平成15年度 決算額	平成16年度 決算額	平成17年度 決算額	平成18年度 決算額	平成19年度 当初予算額
市 税	2,821,530	2,709,686	2,780,332	2,793,793	3,028,298
地方譲与税	178,635	244,890	302,094	403,800	167,340
利子割交付金	29,135	28,762	17,799	12,020	12,671
配当割交付金	-	2,379	4,342	6,587	5,610
株式等譲渡所得割交付金	-	2,344	5,630	4,857	5,035
地方消費税交付金	327,859	360,538	335,932	353,475	314,945
ゴルフ場利用税交付金	2,073	2,056	1,640	1,453	1,485
特別地方消費税交付金	-	-	-	-	-
自動車取得税交付金	58,753	55,724	56,654	53,375	51,596
地方特例交付金	113,794	108,300	93,510	72,463	14,780
地方交付税	7,016,644	6,657,349	6,813,790	6,619,455	6,245,432
交通安全対策特別交付金	4,997	4,631	4,467	4,451	4,467
分担金及び負担金	228,367	222,545	159,766	221,425	244,347
使用料及び手数料	449,090	431,592	434,393	433,746	438,364
国庫支出金	1,555,166	1,638,036	1,756,552	1,080,705	1,014,097
道 支 出 金	1,104,035	844,647	809,270	928,646	1,041,766
財 産 収 入	116,302	137,855	111,594	79,580	85,729
寄 附 金	13,736	14,206	16,370	18,795	10
繰 入 金	449,674	865,306	143,761	130,810	239,822
繰 越 金	30,879	36,109	30,395	84,643	10
諸 収 入	486,772	549,477	539,027	476,358	273,480
市 債	2,419,600	2,073,600	6,036,500	1,215,600	953,200
国有提供施設等所在市町村助成交付金			8,216	7,516	7,516
合 計	17,407,041	16,990,032	20,462,034	15,003,553	14,150,000

資料 財政課

特別会計

単位：千円

区 分	平成15年度 決算額	平成16年度 決算額	平成17年度 決算額	平成18年度 決算額	平成19年度 当初予算額
交 通 会 計	11,064	10,948	10,525	10,066	10,511
国 保 会 計	3,843,765	3,888,539	3,813,967	4,080,397	4,489,500
老 人 保 健 会 計	3,004,626	2,946,281	3,056,029	2,859,871	2,961,673
土 地 取 得 会 計	606	603	-	-	-
汚 水 処 理 会 計	45,794	25,075	25,680	26,071	26,480
農 業 用 水 会 計	59,703	61,795	62,668	55,537	44,446
介 護 保 険 会 計	1,122,842	1,107,064	1,114,156	1,064,222	1,174,602
合 計	8,088,400	8,040,305	8,083,025	8,096,164	8,707,212

資料 財政課

企業会計

単位：千円

区 分	平成15年度 決算額	平成16年度 決算額	平成17年度 決算額	平成18年度 決算額	平成19年度 当初予算額
港湾会計 総 額	319,439	287,835	271,568	293,924	300,659
収益的収入	193,081	197,007	215,398	237,853	241,226
資本的収入	126,358	90,828	56,170	56,071	59,433
水道会計 総 額	1,297,325	1,359,175	1,492,911	1,156,383	1,262,706
収益的収入	829,987	848,921	831,860	838,152	841,242
資本的収入	467,338	510,254	661,051	318,231	421,464
病院会計 総 額	4,171,090	4,106,906	3,938,681	3,532,452	3,085,965
収益的収入	4,017,997	3,972,402	3,855,269	3,439,033	3,001,425
資本的収入	153,093	134,504	83,412	93,419	84,540
下水道会計 総 額	1,479,203	1,490,653	905,832	992,282	1,107,112
収益的収入	1,013,093	941,059	583,367	687,363	744,767
資本的収入	466,110	549,594	322,465	304,919	362,345
合 計 総 額	7,267,057	7,244,569	6,608,992	5,975,041	5,756,442
収益的収入	6,054,158	5,959,389	5,485,894	5,202,401	4,828,660
資本的収入	1,212,899	1,285,180	1,123,098	772,640	927,782

平成14年度より下水道会計は特別会計より企業会計へ移行。

資料 財政課

2. 歳出予算及び決算

一般会計

単位：千円

区 分	平成15年度 決算額	平成16年度 決算額	平成17年度 決算額	平成18年度 決算額	平成19年度 当初予算額
議 会 費	138,385	142,998	128,632	130,038	137,221
総 務 費	996,969	957,107	1,415,545	982,368	750,329
民 生 費	2,768,606	2,911,989	2,878,574	2,759,681	3,005,406
衛 生 費	2,260,588	1,691,860	1,442,759	1,879,930	1,315,935
労 働 費	66,435	65,329	64,909	65,022	44,699
農 林 水 産 業 費	709,738	547,414	488,886	432,470	448,636
商 工 費	258,284	150,767	221,999	118,937	115,352
土 木 費	2,288,444	1,930,780	1,680,590	1,701,664	1,582,974
消 防 費	69,340	60,212	59,986	98,391	138,459
教 育 費	1,015,124	1,209,983	1,122,364	889,848	840,594
公 債 費	3,085,859	3,557,183	7,353,708	2,400,765	2,302,718
諸 支 出 金	93,947	99,447	104,747	109,342	113,642
職 員 費	3,615,456	3,617,017	3,353,389	3,302,773	3,342,025
災 害 復 旧 費	3,758	17,551	61,303	14,034	10
予 備 費	-	-	-	-	12,000
合 計	17,370,933	16,959,637	20,377,391	14,885,263	14,150,000

資料 財政課

特別会計

単位：千円

区 分	平成15年度 決算額	平成16年度 決算額	平成17年度 決算額	平成18年度 決算額	平成19年度 当初予算額
交通会計	5,470	9,976	5,527	6,839	10,511
国保会計	3,981,146	3,808,323	3,756,516	4,023,791	4,489,500
老人保健会計	3,002,302	2,955,818	3,056,029	2,859,871	2,961,673
土地取得会計	606	603	-	-	-
污水处理会計	45,794	25,075	25,680	26,071	26,480
農業用水会計	56,673	54,580	57,829	53,682	44,446
介護保険会計	1,101,158	1,100,256	1,089,868	1,034,031	1,174,602
合 計	8,193,149	7,954,631	7,991,449	8,004,285	8,707,212

資料 財政課

企業会計

単位：千円

区 分	平成15年度 決算額	平成16年度 決算額	平成17年度 決算額	平成18年度 決算額	平成19年度 当初予算額
港湾会計 総 額	494,894	368,926	343,298	312,166	301,778
収益の支出	303,067	211,199	193,470	196,373	180,946
資本の支出	191,827	157,727	149,828	115,793	120,832
水道会計 総 額	1,567,410	1,613,921	1,767,942	1,411,998	1,538,534
収益の支出	787,484	813,034	802,812	829,736	841,227
資本の支出	779,926	800,887	965,130	582,262	697,307
病院会計 総 額	4,237,232	4,166,305	3,984,787	3,536,827	3,551,919
収益の支出	4,066,830	4,014,439	3,878,962	3,414,751	3,423,493
資本の支出	170,402	151,866	105,825	122,076	128,426
下水道会計 総 額	2,032,371	1,898,916	1,751,467	1,636,659	1,642,337
収益の支出	878,553	802,182	754,739	683,751	657,538
資本の支出	1,153,818	1,096,734	996,728	952,908	984,799
合 計 総 額	8,331,907	8,048,068	7,847,494	6,897,650	7,034,568
収益の支出	6,035,934	5,840,854	5,629,983	5,124,611	5,103,204
資本の支出	2,295,973	2,207,214	2,217,511	1,773,039	1,931,364

資料 財政課

3. 市税収納状況

単位：千円、%

区 分	平成 14 年度			平成 15 年度			平成 16 年度			平成 17 年度			平成 18 年度		
	調 定 額	収 入 額	収 納 率	調 定 額	収 入 額	収 納 率	調 定 額	収 入 額	収 納 率	調 定 額	収 入 額	収 納 率	調 定 額	収 入 額	収 納 率
市 民 税	1,485,354	1,409,405	94.9	1,404,134	1,330,706	94.8	1,265,121	1,205,575	95.3	1,306,191	1,248,505	95.6	1,376,321	1,319,505	95.9
個 人	1,204,115	1,130,494	93.9	1,150,834	1,079,845	93.8	1,033,394	976,121	94.5	1,047,486	992,938	94.8	1,116,747	1,063,193	95.2
現 行 課 税	1,128,847	1,111,969	98.5	1,089,141	1,067,088	98.0	972,580	958,816	98.6	995,474	980,914	98.5	1,070,118	1,052,633	98.4
市 納 課 税	75,268	18,525	24.6	61,693	12,757	20.7	60,814	17,305	28.5	52,012	12,024	23.1	46,629	10,560	22.6
法 人	281,239	278,911	99.2	253,300	250,861	99.0	231,727	229,454	99.0	258,705	255,567	98.8	259,574	256,312	98.7
現 行 課 税	279,084	277,926	99.6	250,810	250,259	99.8	229,974	229,361	99.7	256,492	255,259	99.5	256,659	255,736	99.6
市 納 課 税	2,155	985	45.7	2,490	602	24.2	1,753	93	5.3	2,213	308	13.9	2,915	576	19.8
固 定 資 産 税	1,147,006	1,053,930	91.9	1,051,529	988,093	94.0	1,060,244	999,361	94.3	1,085,816	1,030,542	94.9	1,036,414	983,206	94.9
純固定資産税	1,119,220	1,026,144	91.7	1,022,481	959,045	93.8	1,028,759	967,876	94.1	1,054,409	999,135	94.8	1,006,506	953,298	94.7
現 行 課 税	1,045,772	1,014,583	97.0	971,692	946,371	97.4	981,695	959,694	97.8	1,004,734	987,813	98.3	964,008	946,328	98.2
市 納 課 税	73,448	11,561	15.7	50,789	12,674	25.0	47,064	8,182	17.4	49,675	11,322	22.8	42,498	6,970	16.4
交・納付金	27,786	27,786	100.0	29,048	29,048	100.0	31,485	31,485	100.0	31,407	31,407	100.0	29,908	29,908	100.0
軽自動車税	37,490	36,242	96.7	40,194	38,945	96.9	42,275	41,096	97.2	44,190	42,716	96.7	46,475	44,593	96.0
現 行 課 税	36,493	35,875	98.3	39,078	38,458	98.4	41,167	40,565	98.5	43,095	42,288	98.1	45,067	43,993	97.6
市 納 課 税	997	367	36.8	1,116	487	43.6	1,108	531	47.9	1,095	428	39.1	1,408	600	42.6
市 たばこ 税	312,559	312,559	100.0	313,648	313,648	100.0	312,570	312,570	100.0	303,273	303,273	100.0	303,839	303,839	100.0
電 気 税	-	-	-	-	-	-	-	-	-	-	-	-	-	-	-
木 材 取 引 税	-	-	-	-	-	-	-	-	-	-	-	-	-	-	-
特別土地保有税	2,055	2,055	100.0	-	-	-	-	-	-	-	-	-	-	-	-
現 行 課 税	2,055	2,055	100.0	-	-	-	-	-	-	-	-	-	-	-	-
市 納 課 税	-	-	-	-	-	-	-	-	-	-	-	-	-	-	-
都 市 計 画 税	174,903	160,357	91.7	160,069	150,138	93.8	160,588	151,084	94.1	163,888	155,296	94.8	150,612	142,650	94.7
現 行 課 税	163,425	158,551	97.0	152,118	148,154	97.4	153,241	149,807	97.8	156,167	153,536	98.3	144,253	141,607	98.2
市 納 課 税	11,478	1,806	15.7	7,951	1,984	25.0	7,347	1,277	17.4	7,721	1,760	22.8	6,359	1,043	16.4
合 計	3,159,367	2,974,548	94.2	2,969,574	2,821,530	95.0	2,840,798	2,709,686	95.4	2,903,358	2,780,332	95.8	2,913,661	2,793,793	95.9
現 行 課 税	2,996,021	2,941,304	98.2	2,845,535	2,793,026	98.2	2,722,712	2,682,298	98.5	2,790,642	2,754,490	98.7	2,813,852	2,774,044	98.6
市 納 課 税	163,346	33,244	20.4	124,039	28,504	23.0	118,086	27,388	23.2	112,716	25,842	22.9	99,809	19,749	19.8

4. 選挙

選挙人名簿登録状況

各年12月2日現在

区分	人口			登録者		
	総数	男	女	総数	男	女
平成14年	33,028	15,842	17,186	26,539	12,603	13,936
15	172,668	155,674	16,994	26,364	12,497	13,867
16	32,266	15,476	16,790	26,136	12,383	13,753
17	31,771	15,215	16,556	25,915	12,256	13,659
18	31,381	15,021	16,360	25,668	12,113	13,555

人口は各年11月末現在

資料 市選挙管理委員会

投票区別登録者数

平成18年12月2日登録日現在

投票区	対象地区	登録者数		
		総数	男	女
総数		25,668		
1. まつもと保育所	花園町、岬町、松本町、定基町、西浜町1丁目1～60・198・199・209・210・211番地	1,506	654	852
2. 北斗小学校	清隆町2～3丁目、幸町1丁目1～10番地・2丁目1～5番地・3丁目1～6番地、北斗町、大正町1～2丁目、敷島町、光和町1丁目・2丁目1～14・16・20・35・36・51・53番地	1,046	548	498
3. 勤労青少年ホーム	清隆町1丁目、平内町、常盤町、本町1～2丁目、弥生町、緑町1～2丁目、梅ヶ枝町1～2丁目	1,106	491	615
4. 商工会館	松ヶ枝町、花咲町、本町3～5丁目、弥栄町、梅ヶ枝町3丁目、緑町3丁目、朝日町2丁目、鳴海町	860	385	475
5. 花咲小学校	千島町、栄町、有磯町、月見町、駒場町1丁目、朝日町1・3丁目、明治町1丁目	2,077	921	1,156
6. しらかば保育園	弁天町、北浜町、海岸町、汐見町、琴平町、駒場町3丁目1～19番地、牧の内(三番川付近)	1,096	514	582
7. ほうりん保育所	宝林町1～3・4丁目400番地以降、月岡町1・2丁目1～60番地、西浜町1丁目61～197番地・200～208番地、光和町2丁目15・21～34・37～50・54～77番地・3丁目、大正町3丁目	2,017	932	1,085
8. 老人福祉センター	宝町、曙町、明治町2～3丁目、牧の内(根高付近)、昭和町1丁目、光洋町1丁目・3丁目1～16・19～78番地・4丁目42番地以降、幸町1丁目11～22番地・2丁目6～19番地・3丁目7～46番地	2,998	1,444	1,554
9. こうよう保育所	光洋町2丁目、3丁目17・18・79～107番地、4丁目1～41・103番地、自衛隊、桂木	2,058	985	1,073
10. 花咲港会館	花咲港	665	314	351
11. 牧の内会館	牧の内(開拓)	48	25	23
12. 和田小学校	東和田、西和田、長節	245	114	131
13. 温根沼会館	幌茂尻、温根沼、東梅	417	199	218
14. 昆布盛会館	昆布盛	215	108	107
15. 落石会館	浜松、落石東(正禅寺より落石駅側)	213	100	113
16. 落石西町内会館	落石西、落石東(上記以外の落石漁港側)	302	140	162
17. 公民館別当賀分館	別当賀	70	35	35
18. 公民館初田牛分館	初田牛	61	29	32
19. 厚床会館	厚床、東厚床、西厚床、湖南、明郷、槍昔(新酪)37番地17・4番地5・46番地3・66番地3・67番地9・82番地5	455	223	232
20. 川口会館	川口、酪陽	47	23	24
21. 槍昔会館	槍昔2番地・2番地1・2番地2・92番地・92番地4	20	12	8
22. 公民館友知分館	友知	278	139	139
23. 双沖会館	双沖	250	116	134
24. 齒舞会館	齒舞	787	381	406
25. 瑠璃環第二会館	瑠璃環、納沙布	602	317	285
26. 温根元小学校	温根元	195	98	97
27. 豊里会館	豊里	53	29	24
28. 西浜児童会館	西浜町2丁目～10丁目、穂香	2,149	1,012	1,137
29. 駒場児童会館	駒場町2丁目・3丁目20～25番地、牧の内147番地6	1,458	684	774
30. 昭和児童会館	昭和町2～4丁目、宝林町4丁目1～399番地・5丁目、月岡町2丁目61番地以降	2,374	1,141	1,233

資料 市選挙管理委員会

各選挙の投票状況

単位：人、%

区分	執行年月日	有権者数			投票者数			投票率		
		総数	男	女	総数	男	女	総数	男	女
知事選挙	平成 15年 4月 13日	25,951	12,268	13,683	18,199	8,572	9,627	70	70	70
	平成 19年 4月 8日	25,115	11,791	13,324	16,162	7,645	8,517	64	65	64
道議会議員選挙	平成 15年 4月 13日	25,951	12,268	13,683	18,152	8,549	9,603	70	70	70
	平成 19年 4月 8日	25,090	11,773	13,317	16,083	7,599	8,484	64	65	64
衆議院議員総選挙	平成 15年 11月 9日	26,339	12,476	13,863	15,745	7,526	8,219	60	60	59
	平成 17年 9月 11日	25,929	12,263	13,666	17,798	8,463	9,335	69	69	68
参議院議員選挙	平成 16年 7月 11日	26,278	12,448	13,830	16,557	7,861	8,696	63	63	63
	平成 19年 7月 28日	25,609	12,080	13,529	15,034	7,236	7,798	59	60	58
市議会議員選挙	平成 13年 9月 9日	26,542	12,567	13,975	20,274	9,260	11,014	76	74	79
	平成 17年 8月 21日	25,712	12,147	13,565	17,699	8,158	9,541	69	67	70
市長選挙	平成 14年 9月 15日	26,339	12,481	13,858	13,881	6,503	7,378	53	52	53
	平成 18年 9月 10日	25,462	11,986	13,476	無投票選挙			-	-	-

平成18年の市長選挙は無投票のため有権者数は9月3日現在のもの。

資料 市選挙管理委員会

5. 議 会

市議会開会日数及び提案件数

区分	会期日数				本会議時間	提出者別及び種類別														年間件数						
	年次	本会議日数	休会日数	計		市長提出				議員提出				議長(議会)												
						条	予	決	自治法九六条 一項四、一四号	専決処 その他	報	合	計	条	自治法一八〇条	特委設置	意見書	決	その他		計	請願	選任	選挙	その他	計
定例会	14	23	21	44	47:43	44	37	3	-	21	12	8	125	2	-	-	43	4	2	51	1	-	-	1	2	178
	15	20	10	30	38:58	37	35	4	-	13	9	8	106	-	-	1	34	1		36	2	6	1	5	14	156
	16	22	12	34	41:25	20	36	4	-	11	15	5	91	-	-	1	49	3	-	53	2	-	-	3	5	149
	17	21	13	34	38:37	31	28	4	-	12	20	9	104	3	-	-	44	1	1	49	-	-	-	-	-	153
	18	22	23	45	40:37	29	33	4	-	11	21	4	102	2	-	-	40	2	2	46	-	-	-	-	-	148
臨時会	14	2	-	2	1:09	1	1	9	-	2	1	2	16	-	-	-	-	-	-	-	-	-	-	-	-	16
	15	4	-	4	3:10	7	11	8	-	8	-	4	38	-	-	-	-	-	-	-	-	-	-	1	1	39
	16	3	-	3	1:18	-	1	8	-	2	1	2	14	-	-	-	-	1	-	1	-	-	-	1	1	16
	17	5	-	5	3:15	1	11	8	-	4	1	2	27	-	-	3	-	-		3	-	3	2	2	7	37
	18	2	-	2	2:10	2	3	7	-	1	1	2	16	-	-	-	-	1	-	1	-	-	-	2	2	19

資料 市議会事務局

歴代市議会議長

氏名	就任年月日	退任年月日	在職期間	摘要
山 山 山 嶋 柳 萬 萬 田 田 田 高 田 嶋 嶋	昭和 32年 9月 27日	昭和 36年 9月 14日	4年	初代
	昭和 36年 9月 25日	昭和 40年 9月 14日	4年	第2代
	昭和 40年 9月 27日	昭和 44年 9月 14日	4年	第3代
	昭和 44年 9月 29日	昭和 48年 9月 14日	4年	第4代
	昭和 48年 9月 26日	昭和 52年 9月 14日	4年	第5代
	昭和 52年 9月 26日	昭和 56年 9月 14日	4年	第6代
	昭和 56年 9月 21日	昭和 58年 9月 5日	2年	第7代
	昭和 58年 9月 5日	昭和 60年 9月 14日	2年	第8代
	昭和 60年 9月 27日	昭和 60年 12月 19日	3ヵ月	第9代
	昭和 60年 12月 19日	平成 元年 9月 14日	3年9ヶ月	第10代
	平成 元年 9月 27日	平成 5年 9月 14日	4年	第11代
	平成 5年 10月 4日	平成 9年 9月 14日	4年	第12代
	平成 9年 9月 30日	平成 13年 9月 14日	4年	第13代
	平成 13年 10月 9日	平成 17年 9月 14日	4年	第14代
	平成 17年 9月 16日			第15代

資料 市議会事務局

歴代市議会副議長

氏名	就任年月日	退任年月日	在職期間	摘要
菊 嶋 嶋 萬 萬 田 成 田 島 田 近 細 成 波 熊 熊	昭和 32年 9月 27日	昭和 36年 9月 14日	4年	初代
	昭和 36年 9月 25日	昭和 40年 9月 14日	4年	第2代
	昭和 40年 9月 27日	昭和 44年 9月 14日	4年	第3代
	昭和 44年 9月 29日	昭和 48年 9月 14日	4年	第4代
	昭和 48年 9月 26日	昭和 52年 9月 14日	4年	第5代
	昭和 52年 9月 26日	昭和 55年 3月 25日	2年6ヵ月	第6代
	昭和 55年 3月 25日	昭和 56年 9月 14日	1年6ヵ月	第7代
	昭和 56年 9月 21日	昭和 58年 9月 5日	2年	第8代
	昭和 58年 9月 5日	昭和 60年 9月 14日	2年	第9代
	昭和 60年 9月 27日	昭和 60年 12月 19日	3ヶ月	第10代
	昭和 60年 12月 19日	平成 元年 9月 14日	3年9ヶ月	第11代
	昭和 元年 9月 27日	平成 5年 9月 14日	4年	第12代
	平成 5年 10月 4日	平成 9年 9月 14日	4年	第13代
	平成 9年 9月 30日	平成 13年 9月 14日	4年	第14代
	平成 13年 10月 9日	平成 17年 9月 14日	4年	第15代
	平成 17年 9月 16日			第16代

資料 市議会事務局

市議会の組織及び構成

(ア) 議員定数・任期等

(任期：平成17年 9月15日～平成21年 9月14日)

議 員 定 数			議 員 定 数 改 正 状 況			
法定上限数	条例定数	現員数	改正内容	備 考	改正内容	備 考
26人	20人	20人	24人 20人	平成17年 3月25日議決 次の一般選挙より	26人 24人	平成13年 3月23日議決 次の一般選挙より

資料 市議会事務局

(イ) 市議会議員構成

平成19年4月1日現在

党派別 構成	自由民主党	民 主 党	社会民主党	日本共産党	公 明 党	新党大地	無 所 属	合 計
	6人	1人	2人	3人	1人	1人	6人	20人

会派別 構成	新 風	市政クラブ	創志クラブ	日本共産党	無 所 属	合 計
	5人	3人	5人	3人	2人	20人

議長、副議長については、会派離脱により、出身会派を表示。

資料 市議会事務局

歴代市長

歴 代	氏 名	在 任 期 間
初 代	西 村 久 雄	昭和 32年 9月 16日 ~ 昭和 39年 9月 5日
第 2 代	横 田 俊 夫	昭和 39年 10月 4日 ~ 昭和 49年 9月 1日
第 3 代	寺 嶋 伊 昇 雄	昭和 49年 9月 30日 ~ 昭和 61年 9月 28日
第 4 代	大 矢 快 治	昭和 61年 9月 29日 ~ 平成 10年 9月 28日
第 5 代	藤 原 弘	平成 10年 9月 29日 ~ 平成 18年 9月 28日
第 6 代	長 谷 川 俊 輔	平成 18年 9月 29日 ~

資料 総務課

歴代助役

歴 代	氏 名	在 任 期 間
初 代	黒 井 政 蔵	昭和 32年 10月 28日 ~ 昭和 40年 10月 27日
初 代	横 田 俊 夫	昭和 34年 4月 1日 ~ 昭和 39年 9月 15日
第 2 代	寺 嶋 伊 昇 雄	昭和 44年 4月 1日 ~ 昭和 49年 9月 18日
第 3 代	新 富 義 一	昭和 49年 10月 21日 ~ 昭和 53年 10月 20日
第 4 代	大 矢 快 治	昭和 53年 10月 21日 ~ 昭和 61年 5月 31日
第 5 代	白 崎 大	昭和 61年 10月 21日 ~ 平成 6年 10月 20日
第 6 代	平 賀 忠 道	平成 6年 10月 21日 ~ 平成 10年 10月 20日
第 7 代	一 條 弘 道	平成 10年 10月 21日 ~ 平成 14年 10月 20日
第 8 代	長 谷 川 俊 輔	平成 14年 10月 21日 ~ 平成 18年 7月 31日
第 9 代	石 垣 雅 敏	平成 18年 10月 14日 ~ 平成 19年 3月 31日

資料 総務課

歴代副市長

歴 代	氏 名	在 任 期 間
初 代	石 垣 雅 敏	平成 19年 4月 1日 ~

資料 総務課

歴代収入役

歴	代	氏名	在任期間
初	代	吉原 勇策	昭和 32年 10月 28日 ~ 昭和 44年 3月 31日
第 2	代	新富 義一	昭和 44年 4月 1日 ~ 昭和 49年 9月 18日
第 3	代	武田 文春	昭和 49年 10月 21日 ~ 昭和 53年 10月 20日
第 4	代	林 常男	昭和 53年 10月 21日 ~ 昭和 61年 5月 31日
第 5	代	一條 弘道	昭和 61年 10月 21日 ~ 平成 6年 10月 20日
第 6	代	田中 晃	平成 6年 10月 21日 ~ 平成 10年 10月 20日
第 7	代	長谷川 俊輔	平成 10年 10月 21日 ~ 平成 14年 10月 20日
第 8	代	小形 峯雄	平成 14年 10月 21日 ~ 平成 18年 3月 31日

資料 総務課

市職員数

各年4月1日現在

年度	総数	一般行政部門			特別行政部門			公営企業等部門				
		総数	一般	福祉	総数	教育	消防	総数	病院	水道	下水道	その他
15	693	287	173	114	144	72	72	262	195	30	11	26
16	676	285	170	115	147	75	72	244	181	30	9	24
17	663	280	166	114	142	71	71	241	182	28	8	23
18	635	270	159	111	140	70	70	225	170	26	8	21
19	591	253	142	111	136	67	69	202	154	26	8	14

定員管理調査調べより

資料 総務課

根室市行政機構図 (平成19年 8月 1日現在)

