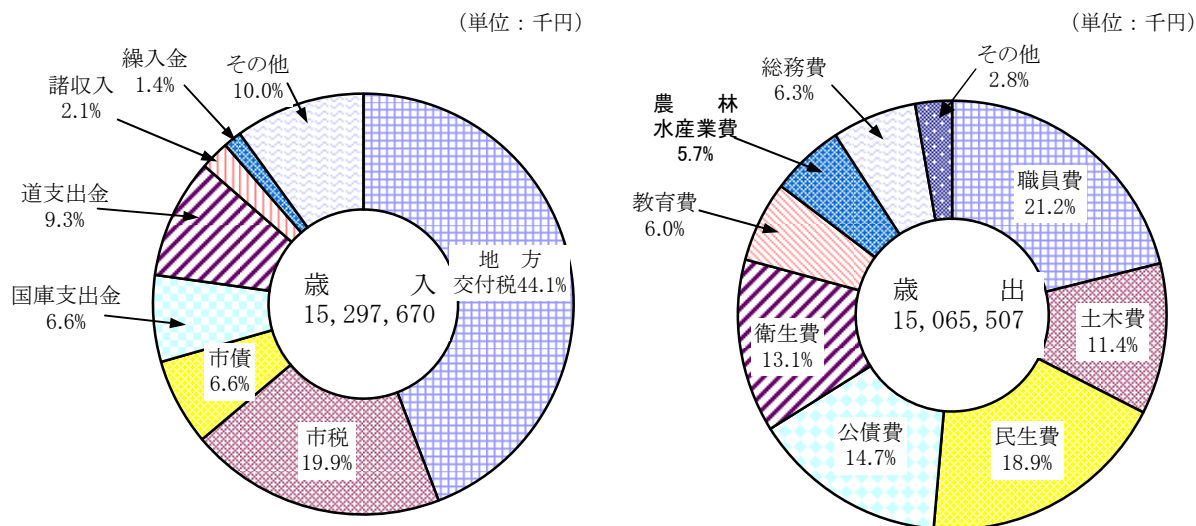
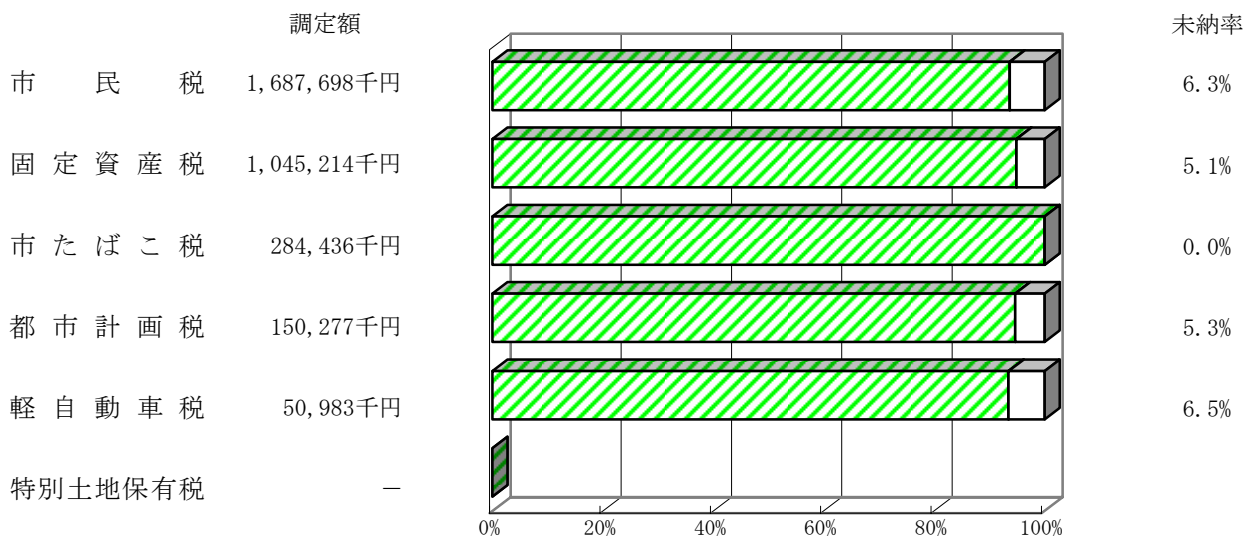
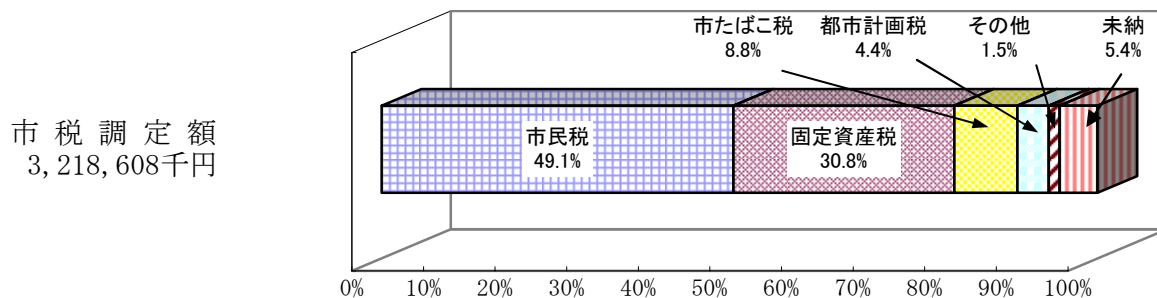


第 1 1 編 行 財 政

● 一般会計歳入・歳出決算額（平成20年度）



● 市税収納状況（平成20年度）



※ 平成15年度以降、特別土地保有税の課税を停止。

1. 歳入予算及び決算

① 一般会計

単位：千円

区 分	平成17年度 決算額	平成18年度 決算額	平成19年度 決算額	平成20年度 決算額	平成21年度 当初予算額
市 税	2,780,332	2,793,793	3,007,533	3,046,544	2,861,637
地方譲与税	302,094	403,800	179,292	171,243	158,211
利子割交付金	17,799	12,020	15,313	14,807	16,311
配当割交付金	4,342	6,587	8,113	2,885	3,241
株式等譲渡所得割交付金	5,630	4,857	4,410	2,131	693
地方消費税交付金	335,932	353,475	340,789	310,633	301,374
ゴルフ場利用税交付金	1,640	1,453	1,346	1,327	1,308
特別地方消費税交付金	—	—	—	—	—
自動車取得税交付金	56,654	53,375	53,440	42,471	28,610
地方特例交付金	93,510	72,463	24,099	31,806	33,390
地方交付税	6,813,790	6,619,455	6,585,720	6,743,092	6,713,349
交通安全対策特別交付金	4,467	4,451	4,181	3,726	3,443
分担金及び負担金	159,766	221,425	237,822	231,817	223,107
使用料及び手数料	434,393	433,746	429,122	423,757	422,739
国庫支出金	1,756,552	1,080,705	940,290	1,015,562	969,856
道 支 出 金	809,270	928,646	1,023,769	1,415,377	1,126,647
財 産 収 入	111,594	79,580	98,615	100,887	86,108
寄 附 金	16,370	18,795	8,868	45,096	10
繰 入 金	143,761	130,810	1,265,735	219,865	94,649
繰 越 金	30,395	84,643	118,291	130,971	10
諸 収 入	539,027	476,358	348,963	327,671	307,128
市 債	6,036,500	1,215,600	1,298,403	1,007,744	1,212,921
国有提供施設等所在市町村助成交付金	8,216	7,516	7,889	8,258	8,258
合 計	20,462,034	15,003,553	16,002,003	15,297,670	14,573,000

資料 財政課

② 特別会計

単位：千円

区 分	平成17年度 決算額	平成18年度 決算額	平成19年度 決算額	平成20年度 決算額	平成21年度 当初予算額
交 通 会 計	10,525	10,066	9,798	9,581	9,471
国 保 会 計	3,813,967	4,080,397	4,369,018	4,120,861	4,113,600
老 人 保 健 会 計	3,056,029	2,859,871	2,670,002	273,487	1,620
汚 水 処 理 会 計	25,680	26,071	25,568	25,584	26,651
農 業 用 水 会 計	62,668	55,537	49,315	52,169	62,404
介 護 保 険 会 計	1,114,156	1,064,222	1,157,410	1,488,674	1,369,001
後 期 高 齢 者 医 療 会 計	—	—	—	277,291	301,946
合 計	8,083,025	8,096,164	8,281,111	6,247,647	5,884,693

資料 財政課

③ 企業会計

単位：千円

区 分	平成17年度 決算額	平成18年度 決算額	平成19年度 決算額	平成20年度 決算額	平成21年度 当初予算額
港湾会計 総 額	271,568	293,924	276,374	272,165	261,352
収益的収入	215,398	237,853	217,342	207,645	203,790
資本的収入	56,170	56,071	59,032	64,520	57,562
水道会計 総 額	1,492,911	1,156,383	1,430,128	1,314,813	1,208,772
収益的収入	831,860	838,152	848,284	827,541	806,426
資本的収入	661,051	318,231	581,844	487,272	402,346
病院会計 総 額	3,938,681	3,532,452	2,502,840	4,571,231	3,763,964
収益的収入	3,855,269	3,439,033	2,428,282	3,458,228	3,707,666
資本的収入	83,412	93,419	74,558	1,113,003	56,298
下水道会計 総 額	905,832	992,282	1,747,829	1,303,386	1,457,671
収益的収入	583,367	687,363	751,847	1,033,204	934,446
資本的収入	322,465	304,919	995,982	270,182	523,225
合 計 総 額	6,608,992	5,975,041	5,957,171	7,461,595	6,691,759
収益的収入	5,485,894	5,202,401	4,245,755	5,526,618	5,652,328
資本的収入	1,123,098	772,640	1,711,416	1,934,977	1,039,431

※ 平成14年度より下水道会計は特別会計より企業会計へ移行。

資料 財政課

2. 歳出予算及び決算

① 一般会計

単位：千円

区 分	平成17年度 決算額	平成18年度 決算額	平成19年度 決算額	平成20年度 決算額	平成21年度 当初予算額
議 会 費	128,632	130,038	128,375	126,497	135,262
総 務 費	1,415,545	982,368	1,551,174	946,112	847,951
民 生 費	2,878,574	2,759,681	2,766,109	2,842,594	2,943,502
衛 生 費	1,442,759	1,879,930	1,349,520	1,968,873	1,631,591
労 働 費	64,909	65,022	44,389	54,287	44,036
農 林 水 産 業 費	488,886	432,470	425,516	860,336	470,005
商 工 費	221,999	118,937	208,433	130,203	122,850
土 木 費	1,680,590	1,701,664	1,543,766	1,718,574	1,926,170
消 防 費	59,986	98,391	140,336	112,509	130,701
教 育 費	1,122,364	889,848	897,093	909,010	905,152
公 債 費	7,353,708	2,400,765	2,290,700	2,207,916	2,177,384
諸 支 出 金	104,747	109,342	1,132,368	—	1,000
職 員 費	3,353,389	3,302,773	3,303,688	3,187,546	3,225,386
災 害 復 旧 費	61,303	14,034	89,565	1,050	10
予 備 費	—	—	—	—	12,000
合 計	20,377,391	14,885,263	15,871,032	15,065,507	14,573,000

資料 財政課

② 特別会計

単位：千円

区 分	平成17年度 決算額	平成18年度 決算額	平成19年度 決算額	平成20年度 決算額	平成21年度 当初予算額
交通会計	5,527	6,839	5,409	5,468	9,471
国保会計	3,756,516	4,023,791	4,359,360	4,115,235	4,113,600
老人保健会計	3,056,029	2,859,871	2,670,002	244,863	1,620
污水处理会計	25,680	26,071	25,568	25,584	26,651
農業用水会計	57,829	53,682	47,071	50,300	62,404
介護保険会計	1,089,868	1,034,031	1,136,135	1,458,463	1,369,001
後期高齢者医療会計	—	—	—	275,194	301,946
合 計	7,991,449	8,004,285	8,243,545	6,175,107	5,884,693

資料 財政課

③ 企業会計

単位：千円

区 分	平成17年度 決算額	平成18年度 決算額	平成19年度 決算額	平成20年度 決算額	平成21年度 当初予算額
港湾会計 総 額	343,298	312,166	297,116	293,994	281,926
収益の支出	193,470	196,373	176,615	166,709	160,798
資本の支出	149,828	115,793	120,501	127,285	121,128
水道会計 総 額	1,767,942	1,411,998	1,698,027	1,657,857	1,565,847
収益の支出	802,812	829,736	847,247	861,632	815,294
資本の支出	965,130	582,262	850,780	796,225	750,553
病院会計 総 額	3,984,787	3,536,827	3,381,100	4,664,486	3,824,816
収益の支出	3,878,962	3,414,751	3,261,637	3,481,915	3,584,535
資本の支出	105,825	122,076	119,463	1,182,571	240,281
下水道会計 総 額	1,751,467	1,636,659	2,275,691	1,479,838	1,665,439
収益の支出	754,739	683,751	664,045	596,163	584,913
資本の支出	996,728	952,908	1,611,646	883,675	1,080,526
合 計 総 額	7,847,494	6,897,650	7,651,934	8,096,175	7,338,028
収益の支出	5,629,983	5,124,611	4,949,544	5,106,419	5,145,540
資本の支出	2,217,511	1,773,039	2,702,390	2,989,756	2,192,488

資料 財政課

3. 市税収納状況

単位：千円、%

区 分	平成 16 年度			平成 17 年度			平成 18 年度			平成 19 年度			平成 20 年度		
	調 定 額	収 入 額	収納率	調 定 額	収 入 額	収納率	調 定 額	収 入 額	収納率	調 定 額	収 入 額	収納率	調 定 額	収 入 額	収納率
市 民 税	1,265,121	1,205,575	95.3	1,306,191	1,248,505	95.6	1,376,321	1,319,505	95.9	1,618,490	1,531,716	94.6	1,687,698	1,580,683	93.7
個 人	1,033,394	976,121	94.5	1,047,486	992,938	94.8	1,116,747	1,063,193	95.2	1,361,577	1,279,210	94.0	1,416,579	1,313,646	92.7
現年課税分	972,580	958,816	98.6	995,474	980,914	98.5	1,070,118	1,052,633	98.4	1,314,316	1,271,406	96.7	1,340,065	1,298,122	96.9
滞納繰越分	60,814	17,305	28.5	52,012	12,024	23.1	46,629	10,560	22.6	47,261	7,804	16.5	76,514	15,524	20.3
法 人	231,727	229,454	99.0	258,705	255,567	98.8	259,574	256,312	98.7	256,913	252,506	98.3	271,119	267,037	98.5
現年課税分	229,974	229,361	99.7	256,492	255,259	99.5	256,659	255,736	99.6	253,980	252,271	99.3	266,922	266,155	99.7
滞納繰越分	1,753	93	5.3	2,213	308	13.9	2,915	576	19.8	2,933	235	8.0	4,197	882	21.0
固 定 資 産 税	1,060,244	999,361	94.3	1,085,816	1,030,542	94.9	1,036,414	983,206	94.9	1,039,799	988,492	95.1	1,045,214	991,442	94.9
純固定資産税	1,028,759	967,876	94.1	1,054,409	999,135	94.8	1,006,506	953,298	94.7	1,014,778	963,471	94.9	1,015,363	961,591	94.7
現年課税分	981,695	959,694	97.8	1,004,734	987,813	98.3	964,008	946,328	98.2	975,273	955,547	98.0	974,571	956,736	98.2
滞納繰越分	47,064	8,182	17.4	49,675	11,322	22.8	42,498	6,970	16.4	39,505	7,924	20.1	40,792	4,855	11.9
交・納付金	31,485	31,485	100.0	31,407	31,407	100.0	29,908	29,908	100.0	25,021	25,021	100.0	29,851	29,851	100.0
軽 自 動 車 税	42,275	41,096	97.2	44,190	42,716	96.7	46,475	44,593	96.0	48,859	46,297	94.8	50,983	47,665	93.5
現年課税分	41,167	40,565	98.5	43,095	42,288	98.1	45,067	43,993	97.6	47,086	45,741	97.1	48,468	46,901	96.8
滞納繰越分	1,108	531	47.9	1,095	428	39.1	1,408	600	42.6	1,773	556	31.4	2,515	764	30.4
市 た ば こ 税	312,570	312,570	100.0	303,273	303,273	100.0	303,839	303,839	100.0	298,700	298,700	100.0	284,436	284,436	100.0
特別土地保有税	—	—	—	—	—	—	—	—	—	—	—	—	—	—	—
現年課税分	—	—	—	—	—	—	—	—	—	—	—	—	—	—	—
滞納繰越分	—	—	—	—	—	—	—	—	—	—	—	—	—	—	—
都 市 計 画 税	160,588	151,084	94.1	163,888	155,296	94.8	150,612	142,650	94.7	149,907	142,328	94.9	150,277	142,318	94.7
現年課税分	153,241	149,807	97.8	156,167	153,536	98.3	144,253	141,607	98.2	144,071	141,157	98.0	144,239	141,600	98.2
滞納繰越分	7,347	1,277	17.4	7,721	1,760	22.8	6,359	1,043	16.4	5,836	1,171	20.1	6,038	718	11.9
合 計	2,840,798	2,709,686	95.4	2,903,358	2,780,332	95.8	2,913,661	2,793,793	95.9	3,155,755	3,007,533	95.3	3,218,608	3,046,544	94.7
現年課税分	2,722,712	2,682,298	98.5	2,790,642	2,754,490	98.7	2,813,852	2,774,044	98.6	3,058,447	2,989,843	97.8	3,088,552	3,023,801	97.9
滞納繰越分	118,086	27,388	23.2	112,716	25,842	22.9	99,809	19,749	19.8	97,308	17,690	18.2	130,056	22,743	17.5

資料 税務課『市税概要』

4. 選 挙

① 選挙人名簿登録状況

各年12月2日現在

区 分	人 口			登 録 者		
	総 数	男	女	総 数	男	女
平成 17 年	31,771	15,215	16,556	25,915	12,256	13,659
18	31,381	15,021	16,360	25,668	12,113	13,555
19	30,887	14,780	16,107	25,294	11,920	13,374
20	30,498	14,636	15,862	25,056	11,817	13,239
21	30,083	14,463	15,620	24,850	11,745	13,105

※ 人口は各年11月末現在

資料 市選挙管理委員会

② 投票区別登録者数

平成21年12月2日登録日現在

投 票 区	対 象 地 区	登 録 者 数		
		総 数	男	女
総 数		24,850	11,745	13,105
1. まつもと保育所	花園町、岬町、松本町、定基町、西浜町1丁目1～60・198・199・209・210・211番地	1,438	636	802
2. 北 斗 小 学 校	清隆町2～3丁目、幸町1丁目1～10番地・2丁目1～5番地・3丁目1～6番地、北斗町、大正町1～2丁目、敷島町、光和町1丁目・2丁目1～14・16・20・35・36・51・53番地	1,016	534	482
3. 武 徳 殿	清隆町1丁目、平内町、常盤町、本町1～2丁目、弥生町、緑町1～2丁目、梅ヶ枝町1～2丁目	1,037	463	574
4. 商 工 会 館	松ヶ枝町、花咲町、本町3～5丁目、弥栄町、梅ヶ枝町3丁目、緑町3丁目、朝日町2丁目、鳴海町	797	364	433
5. 花 咲 小 学 校	千島町、栄町、有磯町、月見町、駒場町1丁目、朝日町1・3丁目、明治町1丁目	2,013	910	1,103
6. しらかば保育園	弁天町、北浜町、海岸町、汐見町、琴平町、駒場町3丁目1～19番地、牧の内（三番川付近）	1,063	491	572
7. ほうりん保育所	宝林町1～3・4丁目400番地以降、月岡町1・2丁目1～60番地、西浜町1丁目61～197番地・200～208番地、光和町2丁目15・21～34・37～50・54～77番地・3丁目、大正町3丁目	1,945	888	1,057
8. 老人福祉センター	宝町、曙町、明治町2～3丁目、牧の内（根高付近）、昭和町1丁目、光洋町1丁目・3丁目1～16・19～78番地・4丁目42番地以降、幸町1丁目11～22番地・2丁目6～19番地・3丁目7～46番地	3,048	1,422	1,626
9. こうよう保育所	光洋町2丁目、3丁目17・18・79～107番地、4丁目1～41・103番地、自衛隊、桂木	1,878	907	971
10. 花 咲 港 会 館	花咲港	629	293	336
11. 牧 の 内 会 館	牧の内（開拓）	45	25	20
12. 旧 和 田 小 学 校	東和田、西和田、長節	245	112	133
13. 温 根 沼 会 館	幌茂尻、温根沼、東梅	396	190	206
14. 昆 布 盛 会 館	昆布盛	234	133	101
15. 落 石 会 館	浜松、落石東（正禅寺より落石駅側）	217	102	115
16. 落石漁業協同組合	落石西、落石東（上記以外の落石漁港側）	282	133	149
17. 別 当 賀 夢 原 館	別当賀	62	29	33
18. 公民館初田牛分館	初田牛	53	25	28
19. 厚 床 会 館	厚床、東厚床、西厚床、湖南、明郷、槍昔（新酪）37番地17・4番地5・46番地3・66番地3・67番地9・82番地5	435	217	218
20. 川 口 会 館	川口、酪陽	44	24	20
21. 槍 昔 会 館	槍昔2番地・2番地1・2番地2・92番地・92番地4	22	14	8
22. 友知第一町会会館	友知	261	127	134
23. 双 沖 会 館	双沖	228	107	121
24. 齒 舞 会 館	齒舞	767	370	397
25. 瑠 璃 瑠 第 二 会 館	瑠璃瑠、納沙布	586	302	284
26. 温 根 元 小 学 校	温根元	187	97	90
27. 豊 里 会 館	豊里	54	30	24
28. 西 浜 児 童 会 館	西浜町2丁目～10丁目、穂香	2,116	1,003	1,113
29. 啓 雲 中 学 校	駒場町2丁目・3丁目20～25番地、牧の内147番地6	1,432	672	760
30. 昭 和 児 童 会 館	昭和町2～4丁目、宝林町4丁目1～399番地・5丁目、月岡町2丁目61番地以降	2,320	1,125	1,195

資料 市選挙管理委員会

③ 各選挙の投票状況

単位：人、%

区分	執行年月日	有権者数			投票者数			投票率		
		総数	男	女	総数	男	女	総数	男	女
知事選挙	平成 15年 4月 13日	25,951	12,268	13,683	18,199	8,572	9,627	70	70	70
	平成 19年 4月 8日	25,115	11,791	13,324	16,162	7,645	8,517	64	65	64
道議会議員選挙	平成 15年 4月 13日	25,951	12,268	13,683	18,152	8,549	9,603	70	70	70
	平成 19年 4月 8日	25,090	11,773	13,317	16,083	7,599	8,484	64	65	64
衆議院議員総選挙	平成 17年 9月 11日	25,929	12,263	13,666	17,798	8,463	9,335	69	69	68
	平成 21年 8月 30日	24,839	11,728	13,111	18,749	8,805	9,944	75	75	76
参議院議員選挙	平成 16年 7月 11日	26,278	12,448	13,830	16,557	7,861	8,696	63	63	63
	平成 19年 7月 28日	25,609	12,080	13,529	15,034	7,236	7,798	59	60	58
市議会議員選挙	平成 17年 8月 21日	25,712	12,147	13,565	17,699	8,158	9,541	69	67	70
	平成 21年 8月 30日	24,709	11,663	13,046	18,625	8,732	9,893	75	75	76
市長選挙	平成 14年 9月 15日	26,339	12,481	13,858	13,881	6,503	7,378	53	52	53
	平成 18年 9月 10日	25,462	11,986	13,476	無投票選挙			—	—	—

※ 平成18年の市長選挙は無投票のため有権者数は9月3日現在のもの。

資料 市選挙管理委員会

5. 議 会

① 市議会開会日数及び提案件数

区分	会期日数				本会議時間	提出者別及び種別																			年間件数					
	年次	本会議日数	休会日数	計		市長提出				議員提出						議長(議会)														
					条	予	決	自治法 九六条	一 項 四 号	専 決 処 分	そ の 他	報 告	合 計	条	規 則	自治法 一八〇条	第 一 項	特 委 設 置	意 見 書	決 議	そ の 他	合 計	請 願	許 可	選 任	選 挙	そ の 他	合 計		
定例会	17	21	13	34	38:37	31	28	4	—	12	20	9	104	3	—	—	—	—	44	1	1	49	—	—	—	—	—	—	—	153
	18	22	23	45	40:37	29	33	4	—	11	21	4	102	2	—	—	—	—	40	2	2	46	—	—	—	—	—	—	—	148
	19	21	13	34	38:46	26	42	4	—	8	11	5	96	2	1	—	—	—	50	1	—	54	3	—	6	1	—	10	160	
	20	20	12	32	44:02	30	39	4	—	10	14	10	107	1	1	—	—	—	53	2	—	57	1	2	3	1	1	8	172	
	21	21	7	28	40:17	26	33	4	—	7	24	8	102	2	—	—	—	—	45	1	—	48	—	—	—	—	—	—	—	150
臨時会	17	5	—	5	3:15	1	11	8	—	4	1	2	27	—	—	—	—	—	3	—	—	3	—	3	3	2	2	7	37	
	18	2	—	2	2:10	2	3	7	—	1	1	2	16	—	—	—	—	—	—	—	1	—	1	—	—	—	—	2	2	19
	19	1	—	1	0:18	—	—	7	—	—	—	—	3	10	—	—	—	—	—	—	—	—	—	—	—	—	—	—	10	
	20	1	—	1	0:09	—	—	7	—	—	—	—	5	12	—	—	—	—	—	—	—	—	—	—	—	—	—	3	3	15
	21	5	—	5	4:28	2	12	8	—	7	2	—	31	2	—	—	—	—	—	—	1	—	3	—	—	3	2	3	8	42

資料 市議会事務局

② 歴代市議会議長

氏名	就任年月日	退任年月日	在職期間	摘要
山 山 山 嶋 柳 萬 萬 田 田 田 高 田 嶋 嶋 遠 波	昭和 32年 9月 27日	昭和 36年 9月 14日	4年	初代 第2代 第3代 第4代 第5代 第6代 第7代 第8代 第9代 第10代 第11代 第12代 第13代 第14代 第15代 第16代 第17代
	昭和 36年 9月 25日	昭和 40年 9月 14日	4年	
	昭和 40年 9月 27日	昭和 44年 9月 14日	4年	
	昭和 44年 9月 29日	昭和 48年 9月 14日	4年	
	昭和 48年 9月 26日	昭和 52年 9月 14日	4年	
	昭和 52年 9月 26日	昭和 56年 9月 14日	4年	
	昭和 56年 9月 21日	昭和 58年 9月 5日	2年	
	昭和 58年 9月 5日	昭和 60年 9月 14日	2年	
	昭和 60年 9月 27日	昭和 60年 12月 19日	3ヵ月	
	昭和 60年 12月 19日	平成 元年 9月 14日	3年9ヶ月	
	平成 元年 9月 27日	平成 5年 9月 14日	4年	
	平成 5年 10月 4日	平成 9年 9月 14日	4年	
	平成 9年 9月 30日	平成 13年 9月 14日	4年	
	平成 13年 10月 9日	平成 17年 9月 14日	4年	
	平成 17年 9月 16日	平成 20年 3月 3日	2年6ヶ月	
	平成 20年 3月 3日	平成 21年 9月 14日	1年6ヶ月	

資料 市議会事務局

③ 歴代市議会副議長

氏名	就任年月日	退任年月日	在職期間	摘要
菊 嶋 嶋 萬 萬 田 成 田 島 田 近 細 成 波 熊 熊 竹	昭和 32年 9月 27日	昭和 36年 9月 14日	4年	初代 第2代 第3代 第4代 第5代 第6代 第7代 第8代 第9代 第10代 第11代 第12代 第13代 第14代 第15代 第16代 第17代
	昭和 36年 9月 25日	昭和 40年 9月 14日	4年	
	昭和 40年 9月 27日	昭和 44年 9月 14日	4年	
	昭和 44年 9月 29日	昭和 48年 9月 14日	4年	
	昭和 48年 9月 26日	昭和 52年 9月 14日	4年	
	昭和 52年 9月 26日	昭和 55年 3月 25日	2年6ヵ月	
	昭和 55年 3月 25日	昭和 56年 9月 14日	1年6ヵ月	
	昭和 56年 9月 21日	昭和 58年 9月 5日	2年	
	昭和 58年 9月 5日	昭和 60年 9月 14日	2年	
	昭和 60年 9月 27日	昭和 60年 12月 19日	3ヶ月	
	昭和 60年 12月 19日	平成 元年 9月 14日	3年9ヶ月	
	昭和 元年 9月 27日	平成 5年 9月 14日	4年	
	平成 5年 10月 4日	平成 9年 9月 14日	4年	
	平成 9年 9月 30日	平成 13年 9月 14日	4年	
	平成 13年 10月 9日	平成 17年 9月 14日	4年	
	平成 17年 9月 16日	平成 21年 9月 14日	4年	

資料 市議会事務局

④ 市議会の組織及び構成

(ア) 議員定数・任期等

(任期：平成21年 9月15日～平成25年 9月14日)

議 員 定 数			議 員 定 数 改 正 状 況			
法定上限数	条例定数	現員数	改正内容	備 考	改正内容	備 考
26	20	20	24人 → 20人	平成17年 3月25日議決 次の一般選挙より	26人 → 24人	平成13年 3月23日議決 次の一般選挙より

資料 市議会事務局

(イ) 市議会議員構成

平成21年9月15日現在

党派別 構 成	自由民主党	民 主 党	社会民主党	日本共産党	公 明 党	新党大地	無 所 属	合 計
	3人	1人	2人	3人	1人	1人	9人	20人

会派別 構 成	新 風	市政クラブ	創志クラブ	日本共産党	無 所 属	合 計
	5人	◎ 3人	○ 4人	3人	3人	20人

◎⇒議長、○⇒副議長 については、会派離脱により、出身会派を表示。

資料 市議会事務局

⑤ 歴代市長

歴 代	氏 名	在 任 期 間
初 代	西 村 久 雄	昭和 32年 9月 16日 ～ 昭和 39年 9月 5日
第 2 代	横 田 俊 夫	昭和 39年 10月 4日 ～ 昭和 49年 9月 1日
第 3 代	寺 嶋 伊 昇 雄	昭和 49年 9月 30日 ～ 昭和 61年 9月 28日
第 4 代	大 矢 快 治	昭和 61年 9月 29日 ～ 平成 10年 9月 28日
第 5 代	藤 原 弘	平成 10年 9月 29日 ～ 平成 18年 9月 28日
第 6 代	長 谷 川 俊 輔	平成 18年 9月 29日 ～

資料 総務課

⑥ 歴代助役

歴 代	氏 名	在 任 期 間
初 代	黒 井 政 蔵	昭和 32年 10月 28日 ～ 昭和 40年 10月 27日
初 代	横 田 俊 夫	昭和 34年 4月 1日 ～ 昭和 39年 9月 15日
第 2 代	寺 嶋 伊 昇 雄	昭和 44年 4月 1日 ～ 昭和 49年 9月 18日
第 3 代	新 富 義 一	昭和 49年 10月 21日 ～ 昭和 53年 10月 20日
第 4 代	大 矢 快 治	昭和 53年 10月 21日 ～ 昭和 61年 5月 31日
第 5 代	白 崎 大	昭和 61年 10月 21日 ～ 平成 6年 10月 20日
第 6 代	平 賀 忠 道	平成 6年 10月 21日 ～ 平成 10年 10月 20日
第 7 代	一 條 弘 道	平成 10年 10月 21日 ～ 平成 14年 10月 20日
第 8 代	長 谷 川 俊 輔	平成 14年 10月 21日 ～ 平成 18年 7月 31日
第 9 代	石 垣 雅 敏	平成 18年 10月 14日 ～ 平成 19年 3月 31日

資料 総務課

⑦ 歴代副市長

歴 代	氏 名	在 任 期 間
初 代	石 垣 雅 敏	平成 19年 4月 1日 ～

資料 総務課

⑧ 歴代収入役

歴代	氏名	在任期間
初代	吉原 勇策	昭和 32年 10月 28日 ~ 昭和 44年 3月 31日
第 2 代	新富 義一	昭和 44年 4月 1日 ~ 昭和 49年 9月 18日
第 3 代	武田 文春	昭和 49年 10月 21日 ~ 昭和 53年 10月 20日
第 4 代	林 常男	昭和 53年 10月 21日 ~ 昭和 61年 5月 31日
第 5 代	一條 弘道	昭和 61年 10月 21日 ~ 平成 6年 10月 20日
第 6 代	田中 晃	平成 6年 10月 21日 ~ 平成 10年 10月 20日
第 7 代	長谷川 俊輔	平成 10年 10月 21日 ~ 平成 14年 10月 20日
第 8 代	小形 峯雄	平成 14年 10月 21日 ~ 平成 18年 3月 31日

資料 総務課

⑨ 市職員数

各年4月1日現在

年度	総数	一般行政部門			特別行政部門			公営企業等部門				
		総数	一般	福祉	総数	教育	消防	総数	病院	水道	下水道	その他
17	663	280	166	114	142	71	71	241	182	28	8	23
18	635	270	159	111	140	70	70	225	170	26	8	21
19	591	253	142	111	136	67	69	202	154	26	8	14
20	573	248	139	109	130	62	68	195	147	26	8	14
21	564	244	138	106	125	58	67	195	151	23	7	14

※ 定員管理調査調べより

資料 総務課

根室市行政機構図 (平成21年 4月 1日現在)

