

「BBQ party」アンケート集計結果

Q1 あなたの性別を教えてください。

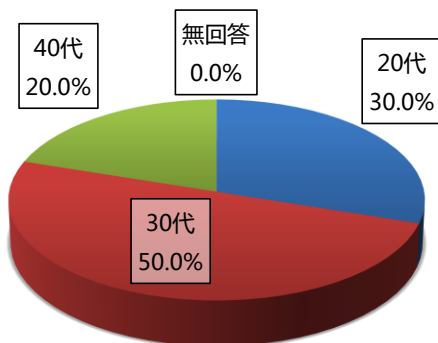
選択項目	人数	構成比
男	10	50.0%
女	10	50.0%
無回答	0	0.0%
計	20	100.0%

- 男女各12名で募集したところ、男性13名、女性11名から申し込みがありました。
- 当日は男性3名、女性1名の欠席があり、男性10名、女性10名の計20名で実施しました。

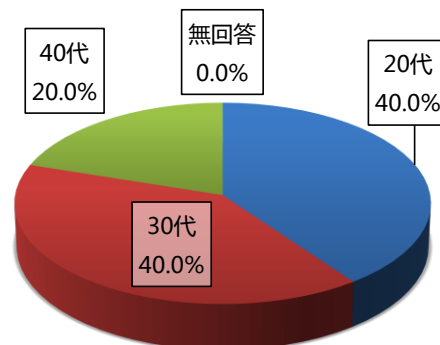
Q2 あなたの年代を教えてください。

選択項目	総計		男		女	
	人数	構成比	人数	構成比	人数	構成比
20代	7	35.0%	3	30.0%	4	40.0%
30代	9	45.0%	5	50.0%	4	40.0%
40代	4	20.0%	2	20.0%	2	20.0%
無回答	0	-	0	-	0	-
合計	20	100.0%	10	100.0%	10	100.0%

男



女



- 概ねバランスの良い年齢構成となりました。

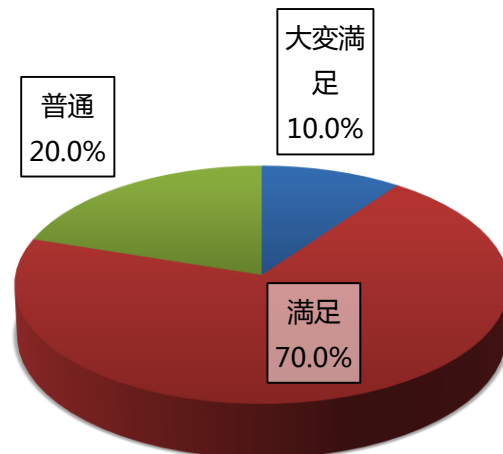
Q3-1 今回の「お料理婚活」イベントの開催を何でお知りになりましたか。

選択項目	人数	構成比
市HP	1	5.0%
Facebook	1	5.0%
報道機関	0	0.0%
チラシ	6	30.0%
友人・知人	9	45.0%
その他	3	15.0%
無回答	0	0.0%
合計	20	100.0%

- 前回のイベント時と同様、市内コンビニ、各種店舗等にチラシの設置依頼を行っております。チラシを目にした方からの口コミによって情報が広がっていることがわかりました。

Q4-1 今回参加されたイベントの満足度を教えてください。よろしければ、その理由も教えてください。

選択項目	人数	構成比
大変満足	2	10.0%
満足	14	70.0%
普通	4	20.0%
不満	0	0.0%
大変不満	0	0.0%
無回答	0	0.0%
合計	20	100.0%



- 「大変満足」「満足」が8割を占めており、概ね好評であったと言えます。
- 理由記述内容
 - ・楽しかったです。(女、20代)
 - ・楽しかった。(男、20代)
 - ・BBQおいしかった。楽しくくつろいでよかったです。(女、40代)
 - ・楽しくすごせました。(女、30代)
 - ・盛り上がって良い雰囲気だったと思う。(男、40代)

※参考 男女別、年代別満足度

【男】

選択項目	総計		20代		30代		40代	
	人数	構成比	人数	構成比	人数	構成比	人数	構成比
大変満足	0	0.0%	0	0.0%	0	0.0%	0	0.0%
満足	8	80.0%	3	100.0%	3	60.0%	2	100.0%
普通	2	20.0%	0	0.0%	2	40.0%	0	0.0%
不満	0	0.0%	0	0.0%	0	0.0%	0	0.0%
大変不満	0	0.0%	0	0.0%	0	0.0%	0	0.0%
無回答	0	0.0%	0	0.0%	0	0.0%	0	0.0%
合計	10	100.0%	3	100.0%	5	100.0%	2	100.0%

【女】

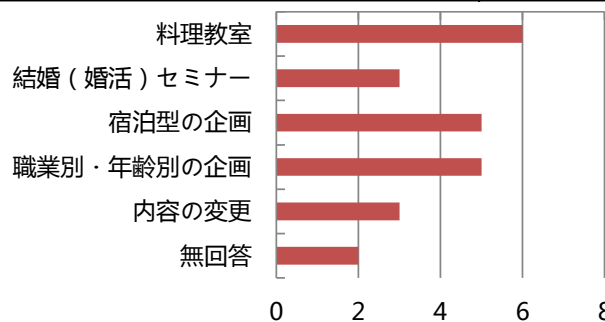
選択項目	総計		20代		30代		40代	
	人数	構成比	人数	構成比	人数	構成比	人数	構成比
大変満足	2	20.0%	0	0.0%	2	50.0%	0	0.0%
満足	6	60.0%	4	100.0%	1	25.0%	1	50.0%
普通	2	20.0%	0	0.0%	1	25.0%	1	50.0%
不満	0	0.0%	0	0.0%	0	0.0%	0	0.0%
大変不満	0	0.0%	0	0.0%	0	0.0%	0	0.0%
無回答	0	0.0%	0	0.0%	0	0.0%	0	0.0%
合計	10	100.0%	4	100.0%	4	100.0%	2	100.0%

Q5 今回事前準備で実習したメニューは参考になりましたか。（事前準備参加者のみ回答）

選択項目	人数	構成比
参考になった	13	100.0%
参考にならなかった	0	0.0%
合計	13	100.0%

Q6-1 今後の企画に望むことはありますか。（複数回答可）

選択項目	人数	構成比
料理教室	6	27.3%
結婚（婚活）セミナー	3	13.6%
宿泊型の企画	5	22.7%
職業別・年齢別の企画	5	22.7%
内容の変更	3	13.6%
無回答	2	-
合計	24	100.0%



●「料理教室」、「宿泊型の企画」、「職業別・年齢別の企画」での開催を求める割合が高くなっています。

●内容の変更記述内容
 ・アウトドア、昆布干し、スポーツ（女、20代）
 ・スポーツ（男、30代）
 ・スポーツ（男、20代）

Q7 今回と同様のイベントがあればまた参加しますか。

選択項目	人数	構成比
参加する	13	65.0%
参加しない	0	0.0%
どちらともいえない	7	35.0%
無回答	0	0.0%
合計	20	100.0%

●イベントの参加回数に制限は設けておりませんので、再度参加したくなるような企画となるよう、内容等について工夫をしたいと思います。

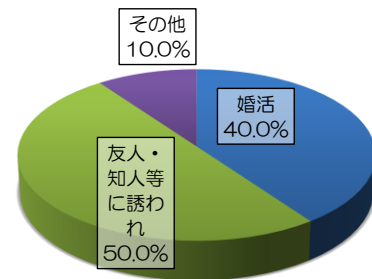
Q8 年間の開催数はどの程度がよろしいですか。

選択項目	人数	構成比
年1回	2	10.0%
年2回	6	30.0%
年3回以上	11	55.0%
無回答	1	5.0%
合計	20	100.0%

●年3回以上の開催数を選択された方が半数以上となりました。そのことから、「出会いの場」がいかに少なくなっているかが見てとれます。

Q9-1 今回ご参加いただいた理由は何ですか。

選択項目	人数	構成比
婚活	8	40.0%
料理	0	0.0%
友人・知人等に誘われ	10	50.0%
その他	2	10.0%
無回答	0	0.0%
合計	20	100.0%



- 「婚活」目的の方が半数近くとなりました。
- 本来の目的である「婚活」での参加は大変ありがたいですが、それ以外の目的で参加される方々も大歓迎です。別の目的の方に対しても、結果として「出会いの場」を提供することに繋がりますので、今後もたくさんの方からのお申し込みをお待ちしております。
- その他の記述内容
 - ・講師に会いたくて。(女、30代)
 - ・出会いの場を持ちたい。(男、40代)

Q10 その他ご意見があればご記入ください。(自由記入)

- 席替え、ゲームなどがあればよかった。(女、20代)
- 事前準備に参加すればよかった。席替えを強制であればもっと交流できた気がする。(女、30代)
- できれば席移動をしてくれれば良かったと思います。最初に名刺交換をしてくれたら良かった。(男、40代)

⇒ご意見ありがとうございます。席替えやゲームなど、次回開催となった場合に検討させていただきます。

- 参加決定の通知が遅く、スケジュール調整にとまどった。(男、20代)

⇒ご意見ありがとうございます。早めの通知を心掛けたいと思います。